



شركة النقل بواسطة الأنابيب

Société de Transport des Hydrocarbures par Pipelines

ش.خ.إ. رأس 20.691.000 دينار
شارع الأرض المركز العمراني الشمالي - تونس-

التقرير السنوي حول نشاط الشركة لسنة 2018



الفهرس

الصفحة

1	أرقام مفاتيح 2018
2	تقديم الشركة
3	مجلس الإدارة
29 - 5	النشاط التقني
32 - 31	الاقتصاد في الطاقة
46 - 34	الموازنة الاجتماعية
49 - 48	قيمة سهم "سوترا بيل" بالبورصة
55 - 51	مشاريع التطوير والاستثمارات
58 - 57	آفاق تطوير نشاط الشركة
62 - 60	أداء الشركة خلال الخمس سنوات الأخيرة
67 - 64	معلومات مختلفة
73 - 69	معطيات حول الحوكمة و الرقابة الداخلية
106 - 75	القوائم المالية لسنة 2018 تقرير اللجنة الدائمة للتدقيق

أرقام مفاتيح 2018

تميّزت سنة 2018 بالأرقام التالية :

- ◀ الكميات المنقولة < 2,2 مليون م³ أي +8,4% ،
- ◀ رقم المعاملات < 17,4 مليون دينار أي +15,8% ،
- ◀ مجموع إيرادات الإستغلال < 17,8 مليون دينار أي +6,9% ،
- ◀ نتيجة الإستغلال < 8,6 مليون دينار أي +14,6% ،
- ◀ النتيجة الصافية < 7,1 مليون دينار أي +14,2% .



SOTRAPIL

تقديم الشركة

تقديم الشركة

اسم الشركة : شركة النقل بواسطة الأنابيب.

المقر الاجتماعي : شارع الأرض – المركز العمراني الشمالي - تونس.

الشكل القانوني : شركة خفية الاسم.

تاريخ التأسيس : الجلسة العامة التأسيسية بتاريخ 26 سبتمبر 1979.

فتح رأس المال للاذخار العمومي : 02 جانفي 2001.

ميدان النشاط : نقل جميع المحروقات على كامل تراب الجمهورية التونسية .

هيكل رأس المال إلى موفى ديسمبر 2018: 20.691.000 د.ت. مقسمة إلى

4.138.200 سهما قيمة الواحد 5 دنانير

النسبة %	القيمة بالدينار	عدد الأسهم	المساهمون
			المساهمون المعنويون العموميون
34,03%	7 041 760	1 408 352	الشركة التونسية لصناعات التكرير
18,28%	3 782 225	756 445	المؤسسة التونسية للأنشطة البترولية
0,63%	131 160	26 232	الشركة الوطنية لتوزيع البترول
0,63%	130 995	26 199	الشركة التونسية للكهرباء و الغاز
			المساهمون الخواص
21,21%	4 387 730	877 546	مجمع إدريس مرحبا
25,21%	5 217 130	1 043 426	العموم
100,00%	20 691 000	4 138 200	المجموع

مجلس الإدارة

المتصرفون

الرئيس المدير العام
ممثلة عن الشركة التونسية لصناعات التكرير
ممثل عن الشركة التونسية لصناعات التكرير
ممثلة عن الشركة التونسية لصناعات التكرير
ممثلة عن الشركة التونسية لصناعات التكرير
ممثلة عن الشركة التونسية لصناعات التكرير
ممثلة عن المؤسسة التونسية للأنشطة البترولية
ممثلة عن المؤسسة التونسية للأنشطة البترولية
ممثلة عن الشركة الوطنية لتوزيع البترول
ممثلة عن مجمع إدريس مرحبا
ممثلة عن مجمع إدريس مرحبا
ممثلة عن صغار المساهمين (سوفي إيلان سيكاف)

السيد رضا حلاب
السيدة كوثر الغمراسني
السيد مراد ورديان
السيد عياد مبارك حلاب
السيدة مليكة عمري
السيدة إيناس شرعبي
السيد خالد الباجي
السيدة فيصل عبيد
السيد محمد الهادي الشريف
السيد هشام إدريس
السيدة عزيزة إدريس
السيد خالد الفندري

مراقب الدولة

السيدة عزّة خليل

مراقب الحسابات

مجمع ABC و FINACO لصاحبيهما ماهر قعيدة ويحيى الرواتبي

اللجنة الدائمة للتدقيق

السيد مراد ورديان (رئيس اللجنة)
السيدة كوثر الغمراسني
السيد خالد الباجي
السيدة عزّة خليل

لجنة مراقبة الصفقات

السيد خالد الباجي (رئيس اللجنة)
السيد مراد ورديان (عضو)
السيد محمد الهادي الشريف (عضو)
السيدة عزّة خليل (عضو)

خليفة الحوكمة

السيدة هيفاء الكافي



النشاط التقني

نشاط الاستغلال

بلغ حجم الكميات المنقولة عبر كل من الأنبوب المتعدد المواد بنزرت-رادس وأنبوب وقود الطائرات رادس- مطار تونس قرطاج أعلى مستوى تم تسجيله منذ دخول كل منهما حيز الإستغلال وحققت سوتراپيل بذلك أعلى مستوى إجمالي للكميات المنقولة منذ إنشائها

I- الكميات المنقولة خلال سنة 2018 :

1- الكميات المنقولة عبر أنبوب بنزرت- رادس :

بلغ حجم الكميات المنقولة عبر الأنبوب المتعدد المواد بنزرت- رادس خلال سنة 2018 ما قدره **2.052.224 م³** مسجلاً بذلك ارتفاعاً بنسبة **7,72%** مقارنةً بانجازات سنة 2017.

المواد	الكميات المنقولة بالم ³		الفارق
	2017	2018	
غازوال	1 055 819	1 174 207	11,21%
غازوال بدون كبريت	194 024	215 914	11,28%
غازوال بدون كبريت -الممتاز		3 978	
مجموع الغازوال	1 249 843	1 394 099	11,54%
بتروال منزلي	26 852	8 338	-68,95%
بتروال صناعي	5 571	8 175	46,75%
مجموع البتروال	32 423	16 514	-49,07%
بنزين خالي من الرصاص	622 938	631 265	1,34%
بنزين خالي من الرصاص - الممتاز		10 346	
مجموع البنزين	622 938	641 611	3,00%
مجموع المواد	1 905 204	2 052 224	7,72%

ويلاحظ من خلال الجدول السابق:

- ارتفاع مجموع الكميات المنقولة من مادة الغازوال بـ 144 ألف م³ أي 11,54% مع العلم أنّ طلب السوق الوطنيّة من مجموع مادة الغازوال سجّل تراجعاً بنسبة 3% ،
- ارتفاع مجموع الكميات المنقولة من مادة البنزين بـ 19 ألف م³ أي 3% مع العلم أنّ طلب السوق الوطنيّة من مجموع مادة البنزين سجّل ارتفاعاً بنسبة 5%،

ويفسّر الارتفاع المسجّل في حجم الكميات المنقولة عبر أنبوب بنزرت- رادس من مادتي الغازوال والبنزين بـ :

- اعتماد شركات التوزيع المرتكزة بمنطقة رادس بتروال على التزوّد الحصري عبر أنبوب الشركة منذ السداسيّة الثانية لسنة 2017 على إثر غلق الميناء البتروالي بحلق الوادي للتجديد ابتداءً من

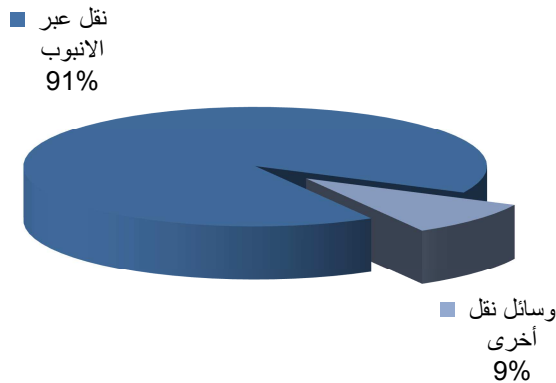
شهر جويلية 2017 و الاعتماد على مينائي بنزرت والصخيرة لاستيراد كل من مادتي الغازوال والغازوال بدون كبريت،

- الإنطلاق بداية من شهر جويلية 2018 في تأمين نقل مادتين جديدتين المتمثلتين في الغازوال بدون كبريت الممتاز والبنزين الخالي من الرصاص الممتاز.

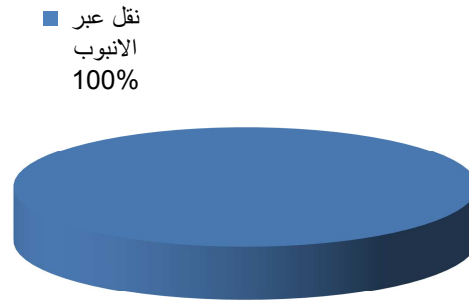
■ مقابل إنخفاض مجموع الكميات المنقولة من مادة البترول بـ 16 ألف م³ أي 49% على إثر إنخفاض طلب السوق الوطنية من مجموع مادة البترول بنسبة 39% وعلى إثر قرار سلطة الإشراف، في إطار ترشيد إستهلاك المواد المدعمة، بالتخفيض في توزيع مادة البترول المنزلي إنطلاقا من شهر جوان 2018.

وقد مثّل حجم الكميات المنقولة عبر أنبوب بنزرت رادس 100% من حاجيات المنطقة البترولية برادس خلال سنة 2018 مقابل 91% خلال سنة 2017. هذا وقد سجّلت حاجيات المنطقة البترولية برادس تراجعا بنسبة 1,98% على إثر تراجع طلب السوق الوطنية من المواد البترولية بنسبة 1,8% .

تزايد المنطقة البترولية برادس خلال 2017



تزايد المنطقة البترولية برادس خلال 2018



2- الكميات المنقولة عبر أنبوب وقود الطائرات رادس مطار تونس قرطاج:

بلغت الكميات المنقولة عبر أنبوب وقود الطائرات رادس- مطار تونس قرطاج ما قدره 183.655 م³ أي ارتفاع بنسبة 17,26% مقارنة بانجازات سنة 2017 تمّ نقلها خلال 216 دورة ضخ مقابل 183 دورة أنجزت خلال سنة 2017. وتمّ تسجيل هذا الارتفاع على اثر تحقيق تطوّر إيجابي على المستوى الاستهلاك الوطني (كلّ المطارات) من هذه المادة بنسبة 11% كنتيجة للتحسّن التدريجي المسجّل في النشاط السياحي.

الفرق		الكميات المنقولة بم ³		المواد
بـ %	بالم ³	2017	2018	
17.26%	27 033	156 622	183 655	وقود الطائرات «الكيروزان»

3- مجموع الكميات المنقولة عبر أنبوبي الشركة :

بلغ مجموع الكميات المنقولة عبر أنبوبي الشركة في موقى سنة 2018 ما قدره **2.235.879 م³** أي ارتفاع بنسبة **8,44%** مقارنة بإنجازات سنة 2017 .

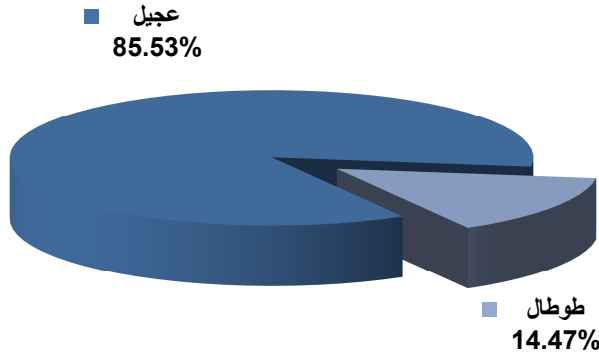
المواد	الكميات المنقولة بم ³		الفارق
	2017	2018	
أنبوب بنزرت- رادس	1 905 204	2 052 224	بالم ³ 147 020 بـ % 7,72%
أنبوب رادس مطار تونس قرطاج	156 622	183 655	بالم ³ 27 033 بـ % 17,26%
المجموع العام	2 061 826	2 235 879	بالم³ 174 053 بـ % 8,44%

4- توزيع الكميات المنقولة إلى غاية 2018/12/31 حسب الحرفاء:

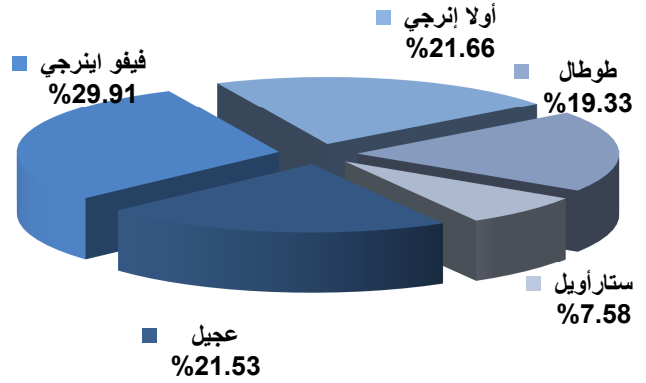
بحساب م³

المواد	عجيل	فيفو إنرجي	أولا إنرجي	طوطال	ستار أويل	المجموع
غازوال	291 006	322 046	583 240	221 855	98 717	1 174 207
غازوال بدون كبريت	3 600	97 958	51 844	50 792	11 720	215 914
غازوال بدون كبريت الممتاز	0	1 776	717	1 485	0	3 978
بترول منزلي	768	0	5 189	0	2 382	8 338
بترول صناعي	372	0	2 920	0	4 883	8 175
بنزين بدون رصاص	145 026	186 487	142 052	119 885	37 815	631 265
بنزين بدون رصاص الممتاز	1 002	5 539	1 203	2 603	0	10 346
مجموع الأنبوب المتعدد المواد بنزرت - رادس	441 775	613 805	444 508	396 619	155 517	2 052 224
نسبة 2018	21,53%	29,91%	21,66%	19,33%	7,58%	100,00%
نسبة 2017	23,31%	27,51%	21,88%	19,58%	7,72%	100,00%
أنبوب وقود الطائرات	157 082			26 573		183 655
نسبة 2018	85,53%			14,47%		100,00%
نسبة 2017	71,39%			28,61%	-	100,00%
مجموع الكميات المنقولة	598 857	613 805	444 508	423 192	155 517	2 235 879
نسبة 2018	26,78%	27,45%	19,88%	18,93%	6,96%	100,00%
نسبة 2017	26,96%	25,42%	20,21%	20,26%	7,14%	100,00%

توزيع الكميات المنقولة عبر أنبوب رادس المطار
حسب الحرفاء (2018)



توزيع الكميات المنقولة عبر أنبوب بنزرت رادس
حسب الحرفاء (2018)

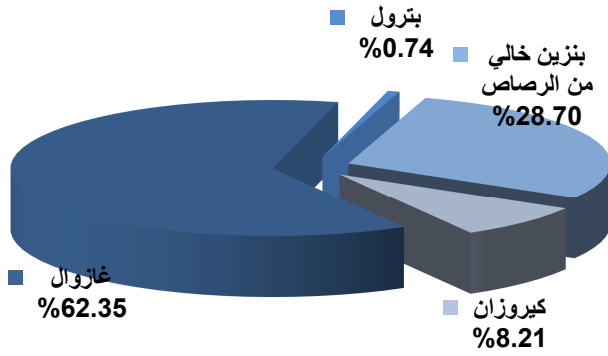


تصدّرت "فيفو اينرجي" طليعة الشركات الحريفة من حيث الكميات المنقولة لحسابها عبر أنبوب بنزرت رادس بنسبة % 29,91 من الكميات المنقولة وتلتها "أولا إنرجي" بـ % 21,66 و "عجيل" بـ % 21,53. أما على مستوى أنبوب رادس المطار فقد بلغت حصّة شركة "عجيل" % 85,53 من مجموع الكميات المنقولة مقابل % 71,39 خلال سنة 2017 في حين مثّلت حصة شركة طوطال خلال سنة 2018 نسبة % 14,47 من مجموع الكميات المنقولة مقابل نسبة % 28,61 خلال سنة 2017.

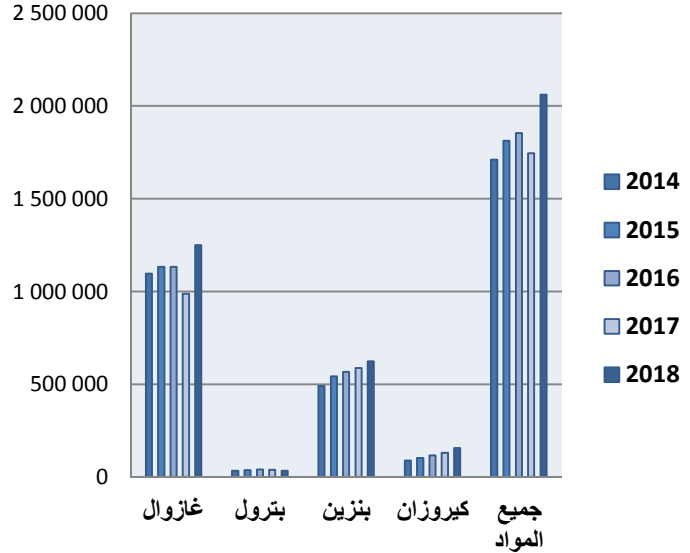
5- تطوّر الكميات المنقولة خلال الخمس سنوات الأخيرة (2014-2018) :

نسبة التطوّر الجملي	معدّل نسبة التطوّر السنوي	2018		2017		2016		2015		2014		المواد
		نسبة التطوّر السنوي	الكميات بالم ³	نسبة التطوّر السنوي	الكميات بالم ³	نسبة التطوّر السنوي	الكميات بالم ³	نسبة التطوّر السنوي	الكميات بالم ³	نسبة التطوّر السنوي	الكميات بالم ³	
21,93%	3,7%	11,2%	1 174 207	22,2%	1 055 819	-12,7%	352 864	1,1%	990 625	1,7%	979 388	غازوال
32,21%	13,0%	11,3%	215 914	57,4%	194 024	-12,7%	274 123	20,3%	141 245	-28,1%	117 369	غازوال بدون كبريت
			3 978									غازوال بدون كبريت ممتاز
23,78%	4,9%	11,5%	1 394 099	26,6%	1 249 843	-12,7%	987 626	3,2%	1 131 870	-2,6%	1 096 757	مجموع الغازوال
-70,21%	-22,0%	-68,9%	8 338	-15,8%	26 852	6,9%	872 31	3,0%	29 823	3,5%	28 964	بترول منزلي
54,75%	-0,6%	46,7%	8 175	-16,3%	5 571	-30,9%	659 6	14,5%	9 639	59,3%	8 418	بترول صناعي
-50,36%	-15,1%	-49,1%	16 514	-15,9%	32 423	-2,4%	38 531	5,6%	39 462	12,4%	37 383	مجموع البترول
28,47%	3,1%	1,3%	631 265	5,9%	622 938	3,8%	588 092	4,6%	566 766	10,3%	541 885	بنزين خالي من الرصاص
			10 346									بنزين خالي من الرصاص ممتاز
30,58%	3,4%	3,0%	641 611	5,9%	622 938	3,8%	588 092	4,6%	566 766	10,3%	541 885	مجموع البنزين
24,3%	4,1%	7,7%	2 052 224	18,0%	1 905 204	-7,1%	1 614 249	3,7%	1 738 098	1,5%	1 676 026	أنبوب بنزرت رادس
106,4%	12,4%	17,3%	183 655	19,8%	156 622	12,2%	130 784	14,0%	116 533	14,9%	102 246	الكيروزان
28,5%	4,7%	8,4%	2 235 879	18,2%	2 061 826	-5,9%	1 745 033	4,3%	1 854 632	2,2%	1 778 271	المجموع بالم ³

توزيع الكميات المنقولة حسب المواد (2018)



تطور الكميات المنقولة خلال الخمسة سنوات الأخيرة



تطوّرت الكميات المنقولة عبر أنبوب بنزرت- رادس خلال الفترة 2014-2018 بنسبة تطوّر جملي بلغت 24,3% وبمعدّل تطوّر سنوي بلغ 4,1%. ويفسّر الإرتفاع الهام في حجم الكميات المنقولة بين سنتي 2014 و2018 لارتفاع حاجيات شركات التوزيع المنتصبة بمنطقة رادس بتروول و إلى غلق الميناء البترولي بحلق الوادي بداية من جويلية 2017 ممّا نتج عنه الاعتماد الحصري على أنبوب سوتراپيل لتزويد حاجيات المنطقة البتروليّة برادس.

ويبقى نشاط الشركة مرتبطا إلى حدّ كبير بتطوّر كميات الغازوال المنقولة التي بلغت 1.394.099 م³ في سنة 2018 مقابل 1.096.757 م³ في سنة 2014 أي بنسبة تطوّر جملي خلال الفترة 2014-2018 بلغت 23,78% وبمعدّل تطوّر سنوي في حدود 4,9%. ومثّلت هذه المادة 62,35% من مجموع الكميات المنقولة خلال سنة 2018 و67,93% من حجم الكميات المنقولة عبر أنبوب بنزرت رادس .

كما شهدت الخمس سنوات الأخيرة إرتفاعا في كميات البنزين الخالي من الرصاص بنسبة تطوّر جملي بلغت 30,58% وبمعدّل تطوّر سنوي في حدود 3,4%. ومثّلت هذه المادة 28,7% من مجموع الكميات المنقولة خلال سنة 2018 و 31,26% من حجم الكميات المنقولة عبر أنبوب بنزرت رادس. في حين سجّلت كميات البترول تراجعاً بنسبة تطوّر جملي بلغت 50,36% وبمعدّل تطوّر سنوي في حدود 15,1%-. ومثّلت هذه المادة 0,74% من مجموع الكميات المنقولة خلال سنة 2018 ونسبة 0,80% من حجم الكميات المنقولة عبر أنبوب بنزرت رادس.

هذا وتمثّل الكميات المنقولة عبر انبوب بنزرت رادس نسبة 91,79% من مجموع الكميات المنقولة خلال سنة 2018 مقابل 8,21% لانبوب رادس مطار تونس قرطاج الذي سجّل نسبة تطوّر جملي خلال الفترة 2014-2018 بلغت 106,4% ومعدّل تطوّر سنوي بنسبة 12,4%.

وباعتبار ما تمّ ذكره سجّلت الكميات المنقولة عبر أنابيب الشركة خلال الفترة 2014-2018 نسبة تطوّر جملي بلغت 28,5% ومعدّل تطوّر سنوي بنسبة 4,7%.

6- نسبة استغلال الأنبوب بنزرت- رادس (2014-2018) :

بالمائة

2018	2017	2016	2015	2014	
92	85	72	78	75	نسبة استغلال الأنبوب بالإعتماد على منسوب الضخ السنوي الأقصى البالغ 300 م ³ /ساعة

ارتفعت نسبة استغلال أنبوب بنزرت- رادس خلال الفترة 2014- 2018 من 75% إلى 92% مع تفاوت من سنة إلى أخرى. و يعود ارتفاع نسبة استغلال انبوب بنزرت - رادس إلى الارتفاع في الكميات المنقولة إلى الإعتماد الحصري على أنبوب سوتراپيل لتزويد حاجيات المنطقة البترولية برادس إثر غلق الميناء البترولي بحلق الوادي للتجديد ابتداء من شهر جويلية 2017 .

7- تطوّر نسبة استغلال أنبوب وقود الطائرات 2017-2018:

بالمائة

2018	2017	
21	18	نسبة استغلال الأنبوب بالإعتماد على منسوب الضخ السنوي الأقصى البالغ 120 م ³ /ساعة

ارتفعت نسبة استغلال أنبوب وقود الطائرات رادس- مطار تونس قرطاج بالاعتماد على منسوب الضخ السنوي الأقصى (120 م³/ساعة) من 18% إلى 21% بين سنتي 2017 و 2018. و يفسّر هذا التطور بارتفاع نسبة استعمال أنبوب سوتراپيل لتأمين حاجيات مطار تونس قرطاج من مادة الكيروسان والتقليص من استعمال الشاحنات الصحاريح بالأساس على إثر إقرار سلطة الإشراف بتميز إيجابي لإستعمال أنبوب سوتراپيل وذلك من خلال تمكين شركات التوزيع المنتسبة بفضاء مطار تونس قرطاج من إسترجاع جزء من كلفة نقل مادة الكيروسان عبر أنبوب سوتراپيل يتمّ تحميله على صندوق التعديل الجغرافي. هذا ويبقى حجم كميات الكيروسان المنقولة عبر أنبوب سوتراپيل ونسبة استغلال الأنبوب مرتبطين مباشرة بحجم حاجيات مطار تونس قرطاج من هذه المادة.

II- مداخل النقل :

1. مداخل النقل إلى غاية 2018/12/31 ومقارنتها بما تحقق خلال سنة 2017 :

سجّلت المداخل الجمليّة للنقل خلال سنة 2018 إرتفاعا بحوالي 2,378 مليون دينار (+15,75%) مقارنة بمداخل سنة 2017 حيث بلغت 17,480 مليون دينار في موفى سنة 2018 مقابل 15,101 مليون دينار في موفى سنة 2017. وتتوزّع مداخل سنة 2018 كما يلي:

التسمية		تفاصيل مداخل النقل (بالدينار)		الفارق
		2017	2018	ب %
أنبوب بنزرت- رادس				
نقل بالأنبوب	15 464 408	13 599 038	1 865 370	13,72%
نقل بالقنوات الفرعية	615 667	571 561	44 106	7,72%
مداخل التخزين	96 427	96 427	0	0,00%
أنبوب رادس مطار تونس قرطاج				
نقل بالأنبوب	1 303 193	834 335	468 858	56,20%
المجموع	17 479 695	15 101 361	2 378 334	15,75%

يفسر الإرتفاع في مستوى مداخل النقل خلال سنة 2018 مقارنة بسنة 2017 بـ:

أ. الإرتفاع في مداخل النقل عبر أنبوب بنزرت- رادس بحوالي 1,909 مليون دينار (+13,38%) والراجع لـ:

- إرتفاع الكميات المنقولة بنسبة 7,72% والذي نتج عنه إرتفاع في مداخل النقل عبر الأنبوب بما قيمته 1,066 مليون دينار أي بنسبة 7,47% مقارنة بسنة 2017،
- الترفيع في تعريفات النقل في مناسبتين بنسبة 5% وذلك في غرة جانفي 2018 ثم في 23 ديسمبر 2018 والذي نتج عنه إرتفاع في مداخل النقل عبر الأنبوب بما قيمته 843 ألف دينار أي بنسبة 5,91% مقارنة بمداخل الأنبوب لسنة 2017 .

ب. الإرتفاع في مداخل النقل عبر أنبوب وقود الطائرات بحوالي 469 الف دينار (+56,20%) والراجع لـ:

- إرتفاع الكميات المنقولة عبر هذا الأنبوب بنسبة 17,26% والذي نتج عنه إرتفاع في مداخل النقل عبر الأنبوب بما قيمته 144 ألف دينار أي بنسبة 17,26%،
- الترفيع في تعريفات النقل بنسبة 40% انطلاقا من شهر نوفمبر 2017 وبنسبة 6% إنطلاقا من غرة أكتوبر 2018 والذي نتج عنه إرتفاع في مداخل النقل عبر الأنبوب بما قيمته 325 ألف دينار أي بنسبة 38,94%.

2. تطور مداخل النقل خلال الخمس سنوات الأخيرة (2014-2018) :

بحساب الدينار

التسمية	2014	2015	2016	2017	2018
أنبوب بنزرت- رادس					
نقل بالأنبوب	10 104 244	10 689 968	10 634 127	13 599 038	15 464 408
نقل بالقنوات الفرعية	502 807	521 430	484 275	571 561	615 667
مداخل التخزين	96 427	96 427	96 427	96 427	96 427
مجموع أنبوب بنزرت- رادس	10 703 478	11 307 825	11 214 829	14 267 226	16 176 502
أنبوب رادس مطار تونس قرطاج					
نقل بالأنبوب	461 132	550 768	653 399	834 335	1 303 193
المجموع	11 164 610	11 858 593	11 868 228	15 101 361	17 479 695

سجّلت مداخيل النقل خلال الفترة 2014-2018 ارتفاعا بـ 6,315 مليون دينار أي بنسبة تطوّر إجمالي بلغت 60% وبمعدّل تطوّر سنوي بنسبة 9%. ويفسّر هذا الارتفاع بـ:

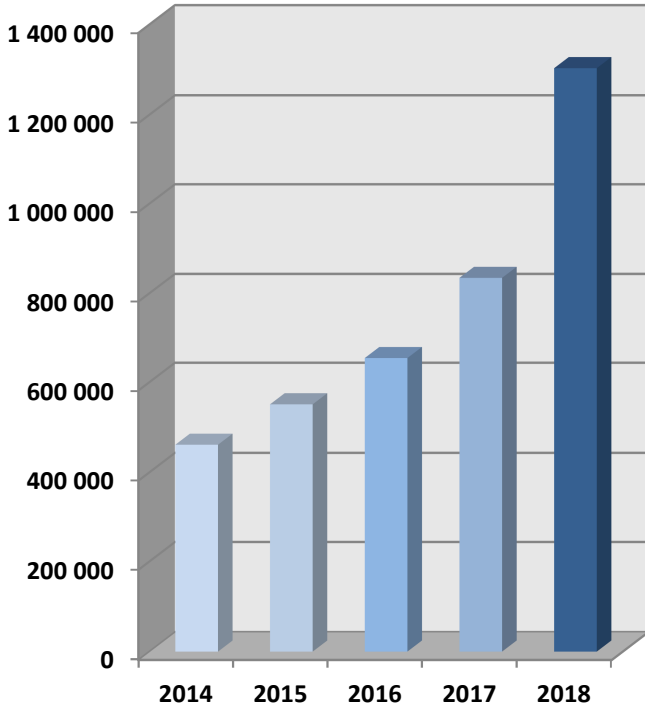
1- على مستوى أنبوب أنبوب بنزرت- رادس:

ارتفاع الكميات المنقولة بنسبة تطوّر جملي بلغت 24% ،
ارتفاع تعريفات النقل بنسبة 32% .

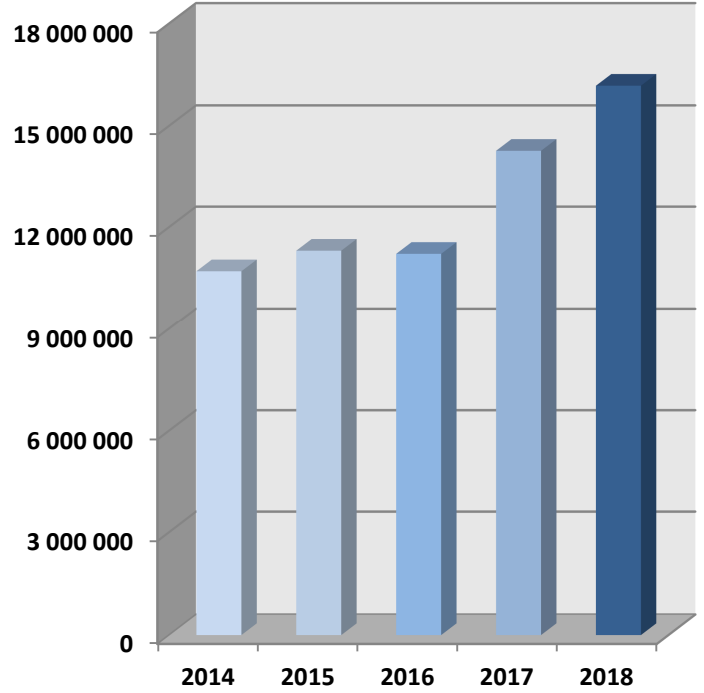
2- على مستوى أنبوب رادس مطار تونس قرطاج:

ارتفاع الكميات المنقولة بنسبة تطوّر جملي بلغت 106% ،
ارتفاع تعريفات النقل بنسبة 66% .

مداخيل أنبوب رادس المطار
بحساب الدينار



مداخيل أنبوب بنزرت- رادس
بحساب الدينار



III – مجموع إيرادات الإستغلال :

يشتمل مجموع إيرادات الإستغلال على مداخيل النقل و نتيجة التصرف في خليط المواد.

1. التصرف في خليط المواد:

بلغت نتيجة التصرف في خليط المواد (وضعية التلتير + تغيير مخزونات المنتوجات التي سيتم تسليمها) في موفى سنة 2018 ما قيمته 347 الف دينار مقابل 1,579 مليون دينار تمّ تسجيله في سنة 2017 أي إنخفاض بما قيمته 1,232 مليون دينار (-78,03%) .

أ. على مستوى صافي وضعيّة التلتير لأنبوب بنزرت- رادس:

يمثل صافي وضعيّة التلتير قيمة الفارق بين أسعار كمّيات المواد المسلمة في بداية الأنبوب وكمّيات المواد التي وقع تسليمها لشركات التوزيع، وذلك على أساس السعر الموحد على مستوى الاستلام من الشركة التونسية لصناعات التكرير مع إضافة مصاريف البرمجة.

وقد سجّل صافي وضعيّة التلتير إنخفاضا بـ 1,202 مليون دينار أي %78,81- ليبلغ 323 ألف دينار في موقى سنة 2018 مقابل 1,525 مليون دينار في موقى سنة 2017. و يفسّر هذا الإنخفاض بـ:

- التغير النسبي لكمّيات الخليط من سنة إلى أخرى حسب عدد دورات الضخ ،
- قرار الإدارة العامة للمحروقات المتعلّق بالتخلّي عن نقل مادّة البترول الصنف المنزلي عبر أنبوب بنزرت رادس وتعويضه كليًا بالبترول الصنف الصناعي ، ذي السعر المرتفع، وإستعمال هذا الصنف الأخير ضمن تسلسل المواد المنقولة كفاصل بينها، ممّا خفّض من المربح المتأثّية من وضعيّة التلتير.

ب. على مستوى تغيير مخزونات المنتوجات التي سيتمّ تسليمها:

يمثّل تغيير مخزونات المنتوجات التي سيتمّ تسليمها الفارق بين قيمة مخزون خليط المواد في موقى السنة و قيمة مخزون خليط المواد في بداية السنة. وقد سجّل تغيير مخزونات المنتوجات التي سيتمّ تسليمها نتيجة بلغت 24 ألف دينار في موقى سنة 2018 مقابل 54 ألف دينار في موقى سنة 2017 أي تراجع بـ 30 ألف دينار أي %55,92-.

يبين الجدول الموالي تطوّر نتيجة التصرف في خليط المواد من سنة 2014 إلى سنة 2018 :

بحساب الدينار

2018	2017	2016	2015	2014	
323 288	1 525 482	1 217 124	1 195 247	913 655	صافي وضعيّة التلتير
23 791	53 973	-79 822	-37 278	57 774	تغيير مخزونات المنتوجات التي سيتمّ تسليمها
347 079	1 579 455	1 137 302	1 157 969	971 429	نتيجة التصرف في خليط المواد

يفسّر الإنخفاض في نتيجة التصرف في خليط المواد بين سنتي 2018 و 2017 بما يلي :

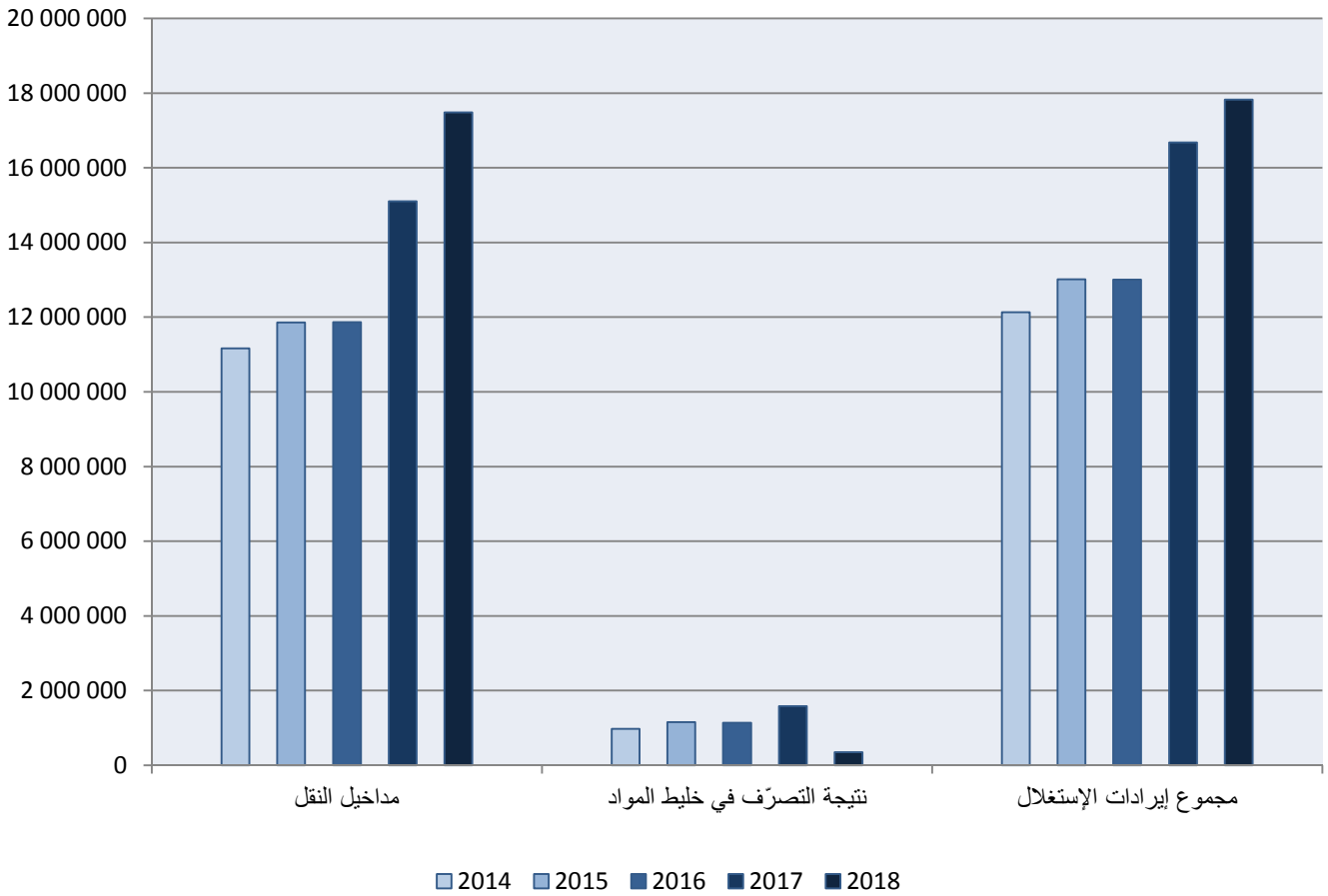
2. تطوّر إيرادات الاستغلال خلال الخمس سنوات الأخيرة :

بلغ مجموع إيرادات الاستغلال خلال سنة 2018 ما قيمته 17,827 مليون دينار مقابل 16,681 مليون دينار تمّ تسجيله في سنة 2017 أي ارتفاع بما قيمته 1,146 مليون دينار (%6,87+). كما سجّل مجموع إيرادات الاستغلال خلال الفترة 2018-2014 معدّل تطوّر سنوي بنسبة 8%.

بحساب الدينار

2018	2017	2016	2015	2014	التسمية
17 479 695	15 101 361	11 868 228	11 858 593	11 164 610	مداخل النقل
347 079	1 579 455	1 137 302	1 157 969	971 429	نتيجة التصرف في خليط المواد
17 826 774	16 680 816	13 005 530	13 016 562	12 136 039	مجموع إيرادات الإستغلال

تطور إيرادات الإستغلال خلال الخمس سنوات الأخيرة



IV- استهلاك الطاقة الضرورية لتأمين نشاط الإستغلال (الجهد المتوسط) :

1- تطوّر استهلاك الطاقة خلال الفترة 2017-2018 :

سجّل استهلاك الطاقة بحساب الكيلواط ساعة خلال سنة 2018 إرتفاعا بنسبة %14,76 مقارنة بسنة 2017 يفسّر بإرتفاع الكميات المنقولة عبر أنبوب بنزرت رادس بنسبة %7,72 و ما إنجرّ عنه من تشغيل متوازي لمضختين لتأمين نقل الكميات المطلوبة في الأجال و إرتفاع الكميات المنقولة عبر أنبوب وقود الطائرات بنسبة %17,26.

كما سجّل استهلاك الطاقة بحساب الدينار خلال سنة 2018 إرتفاعا بنسبة %30,12 يفسّر بإرتفاع استهلاك الطاقة بحساب الكيلواط ساعة بنسبة %14,76 والترفع في ثلاث مناسبات في سعر الكيلواط ساعة.

2018		2017		المحطة
بحساب الدينار	بحساب الكيلواط ساعة	بحساب الدينار	بحساب الكيلواط ساعة	
686 470	3 418 486	525 742	2 949 413	بنزرت
81 773	303 760	64 659	294 150	رادس
768 243	3 722 246	590 401	3 243 563	المجموع
0,344	1,665	0,286	1,573	معدّل استهلاك الطاقة للمتر المكعب المنقول

2- تطوّر استهلاك الطاقة خلال الفترة 2014-2018 :

(أ) بحساب الكيلواط ساعة :

بلغت نسبة التطوّر الجملي لاستهلاك الطاقة الضرورية لتأمين نشاط الإستغلال خلال الفترة 2014-2018 ما يساوي %42 كما بلغ معدّل التطوّر السنوي نسبة %7 وذلك على اثر ارتفاع الكميات المنقولة خلال نفس الفترة بنسبة تطوّر جملي بلغت %24.

بحساب الكيلوات ساعة

2018	2017	2016	2015	2014	المحطة
3 418 486	2 949 413	2 111 001	2 500 491	2 387 087	بنزرت
303 760	294 150	284 632	265 952	265 584	رادس
3 722 246	3 243 563	2 395 633	2 766 443	2 652 671	المجموع
1,665	1,573	1,373	1,492	1,492	معدّل استهلاك الطاقة للمتر المكعب المنقول

(ب) بحساب الدينار:

سجّلت كلفة استهلاك الطاقة الضرورية لتأمين نشاط الإستغلال خلال الفترة 2014-2018 تطوّر بمعدّل سنوي في حدود %7 كما بلغت نسبة التطوّر الجملي لكلفة استهلاك الطاقة نسبة %74.

بحساب الدينار

2018	2017	2016	2015	2014	المحطة
686 470	525 742	370 607	500 580	472 953	بنزرت
81 773	64 659	58 763	63 016	64 296	رادس
768 243	590 401	429 370	563 596	537 249	المجموع
0,344	0,286	0,246	0,304	0,302	معدّل كلفة استهلاك الطاقة للمتر المكعب المنقول

متابعة نشاط جودة المواد والسلامة

I. متابعة نظام القيس

يعتمد نظام قيس المواد المنقولة على نظام قيس آلي يستمد الدقة والنجاعة من خلال عمليات التعبير الدورية المبرمجة التي تقوم بها الإدارة الفرعية للصيانة بالتنسيق والمراقبة مع مصالح الوكالة الوطنية للمترولوجيا في ما يخص تعبير ومراقبة العدادات ومع المخابر المختصة في تعبير معدات القيس التي لها صلة مباشرة بقيس المواد المنقولة.

كما يعتمد نظام القيس على المتابعة اليومية للفوارق بين الكميات المرسله من طرف الشركة التونسية لصناعات التكرير والكميات التي يتم تسليمها للشركات الحريفة والتي لم تتجاوز في موفى سنة 2018 بالنسبة لجميع المواد المنقولة $0,067\%$ وهي نسبة دون الفارق المسموح به من طرف الادارة الديوانية و البالغ $3\% \pm$.

II. متابعة النشاط التجاري و العلاقة مع الحرفاء

سعت جميع المصالح المختصة بسوتراپيل للإيفاء بتعهدات الشركة في ما يخص نقل الكميات المبرمجة حيث بلغت نسبة إرضاء الحرفاء 100% بالرغم من جميع التغيرات اليومية في الكميات المطلوبة ونجحت الشركة في تأمين نقل كل الكميات المتوفرة على مستوى مصنع التكرير ببنزرت في الأجال المحددة مع ضمان جميع ظروف السلامة والجودة دون تسجيل أي تشكيات من طرف الحرفاء.

III. متابعة نشاط الجودة:

تتولى مصلحة مخصصة للغرض متابعة جودة المواد المنقولة عبر كل من أنبوبي بنزرت -رادس ووقود الطائرات ويمثل هذا النشاط عنصرا حيويًا يرمي لضمان جودة المحروقات التي يتم تسليمها لشركات التوزيع . وتقوم الشركة بأخذ عينات يقع تحليلها بمخبر معد للغرض. وتمكن هذه العملية من التأكد من جودة المواد المنقولة عند استلامها من مصنع التكرير ببنزرت وعند تسليمها لمستودعات الشركات الحريفة المنتصبة بمنطقة رادس بترول ومن التصرف في خليط المواد مع المحافظة على جودتها. وتم في سنة 2018 أخذ العينات التالية:

1. أنبوب بنزرت – رادس:

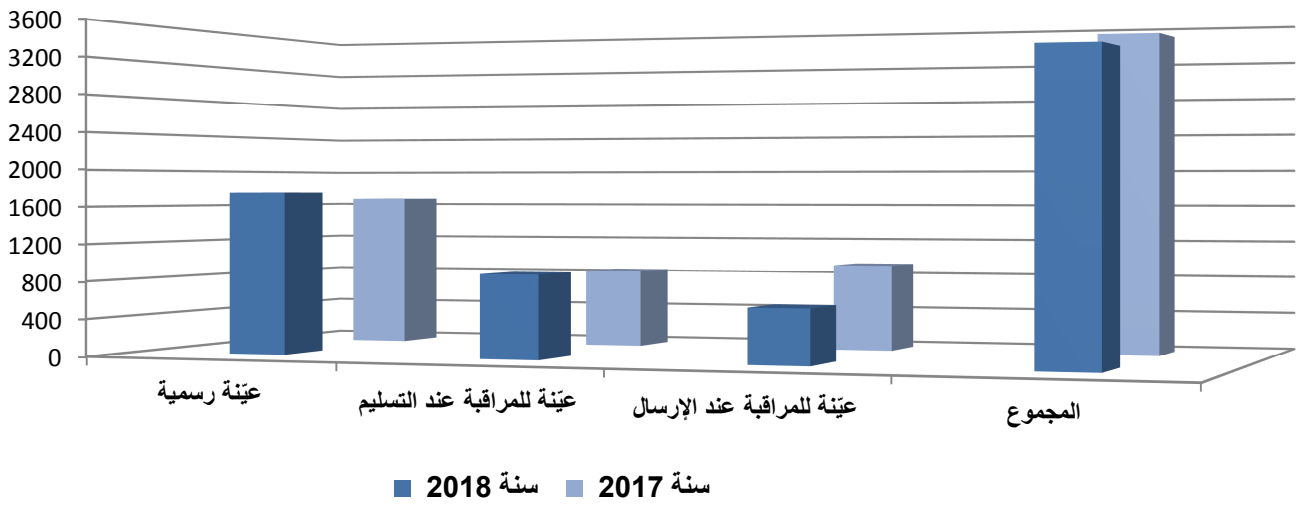
تم خلال سنة 2018 أخذ 3.222 عينة مقابل 3.456 عينة خلال سنة 2017 تتوزع كما يلي:

- 1.749 عينة رسمية مقابل 1.671 في سنة 2017،
- 891 عينة عند التسليم مقابل 848 في سنة 2017،
- 582 عينة عند الإرسال مقابل 937 في سنة 2017.

وتتوزع هذه العينات حسب المواد كالاتي:

المجموع		خليط		غازوالم		غازوالم بدون كبريت		بتروالم منزلي		بنزين خالي من الرصاص		طريقة المعاينة
2017	2018	2017	2018	2017	2018	2017	2018	2017	2018	2017	2018	
1671	1749	-		750	826	160	210	196	144	565	569	عينة رسمية
848	891	265	288	311	335	54	45	11	2	207	221	عينة للمراقبة عند التسليم
937	582	-		403	300	88	40	174	86	272	156	عينة للمراقبة عند الإرسال
3456	3222	265	288	1464	1461	302	295	381	232	1044	946	المجموع

توزيع العينات التي تم أخذها خلال سنة 2018 مقارنة بسنة 2017



ويفسر التراوح في عدد العينات من سنة إلى أخرى بالعوامل التالية:

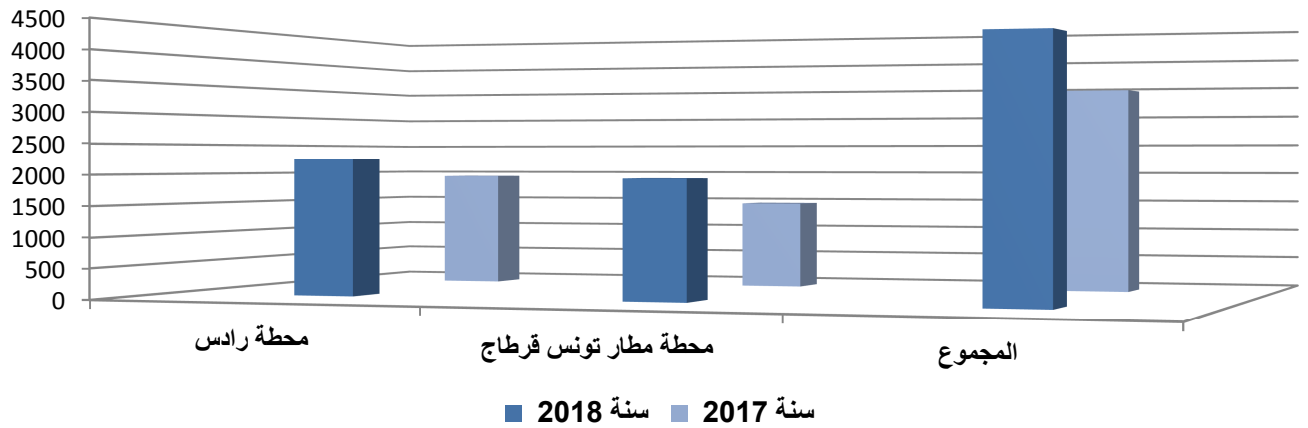
- حجم الكميات المنقولة،
- جودة المواد المنقولة،
- العناصر المكونة لكل حصة ضخ (séquence de pompage)،
- عدد المرات التي تم فيها تغيير مخزن استقبال المواد.

2. أنبوب وقود الطائرات:

بلغ عدد العينات التي تم أخذها على مستوى أنبوب وقود الطائرات 4.196 عينة مقابل 3.401 في سنة 2017. وتتوزع هذه العينات على 2.252 عينة بمحطة رادس مقابل 1.937 عينة في سنة 2017 و 1.944 عينة بمحطة مطار تونس قرطاج مقابل 1.464 عينة في سنة 2017. وقد تم أخذ هذه العينات في النقاط التالية :

المجموع		أخذ العينات "آليا"		صهريج التفريغ		خزان عجيل/طوطال		أخذ العينات "يدويا"		نظام التصفية		المجموع
2017	2018	2017	2018	2017	2018	2017	2018	2017	2018	2017	2018	
1 937	2 252	549	648	177	205	366	432	662	751	183	216	محطة رادس
1 464	1 944	549	648		216	732	864			183	216	محطة مطار تونس قرطاج
3 401	4 196	1 098	1 296	177	421	1 098	1 296	662	751	366	432	المجموع

توزيع العينات التي تم أخذها خلال سنة 2018 مقارنة بسنة 2017



3. أهم التحاليل ونتائجها:

تولي سوترا بيل أهمية قصوى لمراقبة جودة المواد المنقولة سواء بصفة آليّة بواسطة أدوات القيس التي وقع تركيزها في جميع المحطات، مع العلم أنّ هذه الأدوات تخضع الى التعيير من طرف مكاتب معتمدة، او بصفة يدوية في مخبر محطة رادس أو في محطة بنزرت. وتهدف التحاليل المنجزة إلى:

- ✓ التأكد من مطابقة المواد المنقولة للمواصفات المعتمدة في المجال والإعلام الفوري عن كل ما يناقض ذلك،
- ✓ حماية المعدات من خلال ما يمكن أن يحتويه المواد المنقولة من أجسام جزئية غير مرئية تتلف المعدات وتزيد في أعباء مصاريف عملية النقل،
- ✓ المراقبة المستمرة للمواد المنقولة و التثبيت في عدم احتوائها لجزيئات ماء وبالتالي منع تآكل الصفيحة الداخلية للأنابيب،
- ✓ إعادة حقن الخليط بنوعيه الثقيل والخفيف والذي من شأنه المحافظة على استمرارية الضخ مع تحقيق انعكاس مالي ايجابي .

II - متابعة نشاط السلامة:

1. سلامة منشآت الشركة:

توفر الشركة على مدار السنة ليلا نهارا أعوان حراسة بكل من محطة رادس وبنزرت هذا بالإضافة إلى أعوان حراسة الأنبوب الذين يسهرون على مراقبة خطوط الأنابيب الناقلة للمحروقات حيث توفر لهم الشركة وسائل نقل واتصال تمكنهم من التدخل في حال حدوث أي طارئ أو وجود أشغال غير مرخص لها و تمثل خطرا على الأنابيب الناقلة للمحروقات و قد تم تسجيل 61 حالة استدعت التدخل مقابل 98 حالة خلال سنة 2017 تتوزع كالاتي:

- أنبوب بنزرت رادس: 57 حالة مقابل 92 حالة خلال سنة 2017
- أنبوب وقود الطائرات: 4 حالات مقابل 6 حالات خلال سنة 2017

2. مراقبة الأشغال بالمنشآت:

تعتمد شركة النقل بواسطة الأنابيب نظام يفرض على كل من يعمل داخل المحطات وحذو الأنابيب أن يتقدم برخصة لتمكينه من انجاز عمله وذلك بعد موافقة المصالح المختصة بالشركة والقيام بالتراتب المعتمدة. وقد بلغ عدد التراخيص المسندة لإنجاز أشغال خلال سنة 2018 مجموع 79 ترخيص تتوزع كما يلي:

المجموع	محطة مطار تونس قرطاج		محطة بنزرت		محطة رادس		أنبوب وقود الطائرات		أنبوب بنزرت- رادس		عدد التراخيص
	2017	2018	2017	2018	2017	2018	2017	2018	2017	2018	
77	79	4	6	13	7	29	37	4	6	27	23

3. مراقبة الشبكات والمعدات:

تقوم شركات مختصة تحت مراقبة مصالح الشركة وبمقتضى عقود أبرمت للغرض بعمليات مراقبة دورية لمعدات السلامة والوقاية وللرافعات والبنائيات والخزانات ولقوارير الإطفاء وللشبكات والمعدات الكهربائية المتواجدة بمحطات الشركة وذلك لضمان حماية الأفراد والمنشآت وكذلك للتأكد من مدى جاهزية المعدات لمجابهة كل طارئ. و تقوم هذه الشركات المختصة بعد القيام بعمليات المراقبة الدورية بإسناد شهادات تأكد حسن حالة المعدات التي تمت مراقبتها، نخص منها بالذكر ما يلي:

- شهادات صلوحية شبكات الإطفاء ومعدات الوقاية والتدخل ضد أخطار الحريق،
- شهادات صلوحية آلات الرفع،
- تقارير صلوحية وتعبير الخزانات،
- شهادات صلوحية قوارير الإطفاء،
- شهادات صلوحية الشبكات والمعدات الكهربائية.

4. تطوير المنظومة الأمنية للمنشآت:

في إطار دعم المنظومة الأمنية للمنشآت وتطبيقا للتوصيات الصادرة عن رئاسة الحكومة والسلط الأمنية فيما يخص الحماية الذاتية حيث تتوفر في كل من محطتي رادس وبنزرت شبكات مراقبة بصرية بكاميرات عالية الجودة وأجهزة متطورة لحفظ التسجيلات وذلك بهدف تأمين المحيط الداخلي والخارجي لكلا المحطتين، هذا علاوة على تجهيز السياج الخارجي بأسلاك شائكة للوقاية من كل خطر خارجي يهدد سلامة المنشآت.

وقد وضعت الشركة منظومة لضمان استمرارية سلامة وأمن منشآتها ومقرّاتها الإدارية من خلال وضع برامج شهرية للإلزام وإستمرار الأعوان في مختلف وحدات الإنتاج وبالمقرّ الإجتماعي وذلك تحسّبا لحصول أي طارئ بالإضافة لتعيين مسؤول عن كلّ ولاية تمرّ منها أنابيب الشركة، يعنى بالتنسيق مع الجهات الأمنية بغاية التوقّي من كلّ ما من شأنه أن يمسّ من سلامة المنشآت.

5. تصنيف منشآت الشركة:

في إطار تسوية الوضعيات القانونية لمحطات رادس وبنزرت ومطار تونس قرطاج من خلال الحصول على قرارات ترخيص استغلال المحطات المذكورة طبقا لمقتضيات مجلة الشغل و طبقا للأمر عدد 2687 لسنة 2006 المتعلق بالمؤسسات الخطرة أو المخلة بالصحة أو المزعجة واعتبارا لصدور قرار وزير الصناعة والطاقة والمؤسسات الصغرى والمتوسطة بتاريخ 15 نوفمبر 2005 المتعلق بضبط قائمة المؤسسات المرتبة المنقح والمتمم بمقتضى قرار وزير الصناعة والتكنولوجيا بتاريخ 20 فيفري 2010 وقرار وزير الصناعة المؤرخ في 24 أكتوبر 2012 والقاضي بضرورة إعادة تصنيف المنشآت حسب مقتضيات هذا القرار، قامت سوتراپيل في مرحلة أولى بإعلان استشارة وطنية لاختيار مكتب دراسات للقيام بمهمة تصنيف المحطات الثلاث للشركة ، وأفضت هذه المهمة إلى تصنيف محطة رادس كمنشأة مرتبة من الدرجة الأولى ومحطتي بنزرت ومطار تونس قرطاج كمنشآت مرتبتين من الدرجة الثالثة. وتمّ في مرحلة ثانية تكليف مكتب مختصّ بمهمة إعداد ملف متكامل للحصول على التراخيص اللازمة للمحطات.

وقامت سوتراپيل خلال شهر مارس 2018 بإيداع الصيغة النهائية للدراسات الفنية للوقاية من التلوّث البيئي لمحطّاتها لدى الوكالة الوطنية لحماية المحيط . كما قامت بتاريخ 17 أوت 2018 بإيداع ملف متكامل يتضمن تقرير مهمّة تحيين دراسة المخاطر لمحطّة رادس والصيغة النهائية لمخطط الطوارئ الداخلي لدى مصالح إدارة السلامة بوزارة الصناعة والمؤسسات الصغرى والمتوسطة. وتجدر الإشارة إلى أن الشركة توصلت بمراسلة من مصالح إدارة السلامة لمزيد من الإيضاحات حول الملف، و قد تم الرد عليها بتاريخ 15 جانفي 2019.

وفيما يلي تفصيل مدى تقدم انجاز الملف المذكور حسب المحطات:

• محطة رادس:

تسلمت مصالح الشركة النسخة النهائية للدراسة الفنية لإزالة التلوث البيئي لمحطة رادس و قد تم إيداعها لدى مصالح الوكالة الوطنية لحماية المحيط خلال شهر مارس 2018، و قد تمت المصادقة عليها خلال شهر جويلية 2018. كما توصلت الشركة بالنسخة النهائية المحينة من دراسة المخاطر و النسخة النهائية من مخطط الطوارئ الداخلي، و قد تم إيداعهم مع ملف متكامل لدى مصالح إدارة السلامة بوزارة الصناعة بتاريخ 17 أوت 2018، هذا و تجدر الإشارة إلى أن مصالح إدارة السلامة قد راسلت مصالح المؤسسة بخصوص المعطيات الفنية الخاصة بتصنيف المحطة، و مدى مطابقتها لفقرات جدول الأنشطة المرتبة، و هي نقطة خلافية بين مصالح الشركة و مصالح إدارة السلامة بوزارة الصناعة لم يقع الاتفاق في شأنها بعد.

• محطة تونس قرطاج:

تسلمت مصالح الشركة النسخة النهائية للدراسة الفنية لإزالة التلوث البيئي لمحطة مطار تونس قرطاج و قد تم إيداعها لدى مصالح الوكالة الوطنية لحماية المحيط خلال شهر مارس 2018، حيث تمت المصادقة عليها خلال شهر جويلية 2018. و قد تم إيداعها مع ملف متكامل لدى المصالح الجهوية بولاية تونس بتاريخ 17 أوت 2018، و قد توصلت الشركة بقرار ترخيص الاستغلال الخاص بالمحطة المذكورة بتاريخ 14 ديسمبر 2018.

• محطة بنزرت:

تسلمت مصالح الشركة النسخة النهائية للدراسة الفنية لإزالة التلوث البيئي لمحطة بنزرت و قد تم إيداعها لدى مصالح الوكالة الوطنية لحماية المحيط خلال شهر مارس 2018، حيث تمت المصادقة عليها خلال شهر جويلية 2018. و قد تم إيداعها مع ملف متكامل لدى المصالح الجهوية لولاية بنزرت بتاريخ 10 اوت 2018. و قد توصلت الشركة بمكتوب من ولاية بنزرت بتاريخ 05 ديسمبر 2018، موضوعه إعادة النظر في تصنيف المحطة (صنف 2 عوضا عن صنف 3)، والاتصال بإدارة السلامة بوزارة الصناعة لتسوية الوضعية، و هي نقطة خلاف مع مصالح إدارة السلامة لم يقع البت في شأنها بعد.

نشاط الصيانة

أ. التعهد والصيانة :

تطلب نشاط الصيانة خلال سنة 2018 حوالي 9.166 ساعة عمل مقابل 9.465 ساعة عمل خلال سنة 2017. وتوزعت ساعات العمل خلال سنة 2018 بين منشآت أنبوب بنزرت- رادس بـ 6.526 ساعة مقابل 7.784 ساعة خلال سنة 2017 و منشآت أنبوب وقود الطائرات بـ 2.640 ساعة خلال سنة 2018 مقابل 1.681 ساعة خلال سنة 2017.

ويبين الجدول التالي تفصيل توزيع ساعات العمل حسب المنشآت :

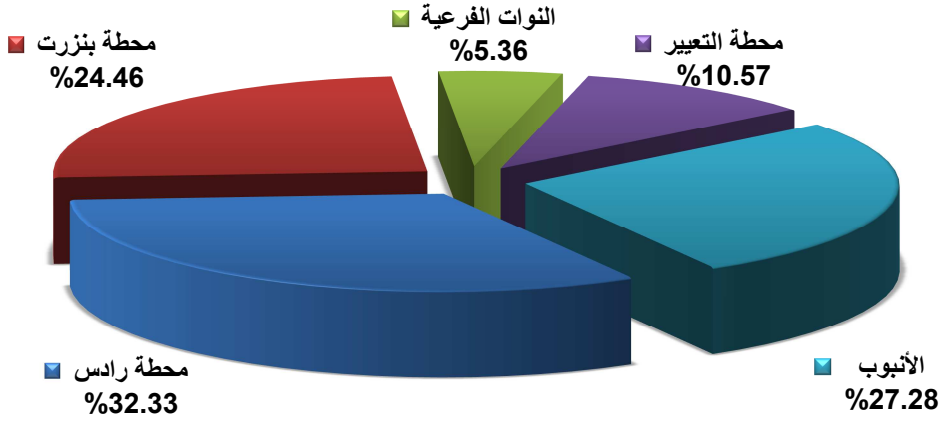
(الوحدة:ساعة عمل)

أشغال الصيانة الوقائية وأشغال صيانة الإصلاح		
2017	2018	
1 187	1 596	محطة بنزرت
925	1 780	الأنبوب
4 635	2 110	محطة رادس
620	350	القنوات الفرعية
417	690	محطة التعبير
7 784	6 526	مجموع أنبوب بنزرت - رادس
663	1 340	محطة رادس
707	1 020	الأنبوب
311	280	محطة مطار تونس - قرطاج
1 681	2 640	مجموع أنبوب وقود الطائرات
9 465	9 166	المجموع العام

1) بالنسبة لمنشآت أنبوب بنزرت رادس

مثلت محطة رادس 32,33% من جملة التدخلات المتعلقة بصيانة منشآت أنبوب بنزرت رادس نظرا لحجم المحطة مقارنة ببقية المنشآت في حين ان نسبة ساعات الصيانة لمحطة بنزرت مثلت 24,46% ولمحطة التعبير 10,57% وللنقاط الفرعية 5,36% أما بالنسبة للأنبوب فقد مثلت ساعات الصيانة 27,28% من مجموع ساعات التدخل.

توزيع ساعات الصيانة حسب منشآت أنبوب بنزرت رادس



وتتوزع ساعات صيانة منشآت أنبوب بنزرت رادس بين أشغال الصيانة الوقائية وأشغال صيانة الإصلاح على النحو التالي:

(الوحدة: ساعة عمل)

المجموع		أشغال صيانة الإصلاح		أشغال الصيانة الوقائية		مجموع منشآت أنبوب بنزرت - رادس
2017	2018	2017	2018	2017	2018	
7 784	6 526	3 871	2 060	3 913	4 466	

استدعت عمليات الصيانة الوقائية لأنبوب بنزرت رادس خلال سنة 2018 ما قدره 4.466 ساعة أي في ارتفاع بـ 553 ساعة مقارنة بسنة 2017 في حين استلزمت أشغال صيانة الإصلاح 2.060 ساعة أي في انخفاض بـ 1.811 ساعة مقارنة بسنة 2017. ويعود الإنخفاض في ساعات صيانة الإصلاح إلى نقص الأعطاب على إثر التحسن في التحضير والتنسيق في إنجاز أعمال الصيانة الوقائية. وتتمثل أهم التدخلات حسب منشآت أنبوب بنزرت رادس في ما يلي:

- محطة بنزرت

شملت عمليات التدخل للصيانة الوقائية وصيانة الإصلاح بمحطة بنزرت المعدات و التجهيزات التالية:

- مراقبة ذبذبات المضخات الرئيسية بمحطة بنزرت،
- صيانة آلات القيس وعدادات منظومة القيس،
- محطة التحويل الكهربائي 30 / 5،5 كيلوفلت،
- تجديد الكوابل الكهربائية لمضختين،
- صيانة البطاريات المكثفة،

- تجديد تجهيزات الحقن الداخلي لحماية الانبوب،
- متابعة منظومة التحكم الأوتوماتيكي،
- تفقد قنوات الربط مع مصنع التكرير،
- صيانة و إصلاح مضختان رئيسيتان،

ويبين الجدول التالي أهمّ المبالغ التي تم رصدها للقيام بأشغال الصيانة على مستوى محطة بنزرت:

التكلفة بالدينار بدون اعتبار الأداء	الأشغال
360.000	صيانة و إصلاح مضخة رئيسية عند المصنع Flow serve
22.200	تجديد الكوابل الكهربائية لمضختين
12.650	تفقد و إصلاح مضخة رئيسية
4.940	تجديد تجهيزات الحقن الداخلي لحماية الانبوب
4.627	مراقبة ذبذبات المضخات الرئيسية بمحطة بنزرت واقتناء آلات قياس ذبذبات جديدة
11.934	المراقبات الدورية للمعدّات والتجهيزات

- خط الأنبوب بنزرت – رادس:

شملت عمليات التدخل للصيانة الوقائية وصيانة الإصلاح لخط أنبوب بنزرت رادس :

- صيانة محطات الحماية المهبطية،
- مراقبة الأشغال المنجزة في منطقة ارتفاق الأنبوب وحماية الانبوب،
- التفقد والمراقبة الداخلية للأنبوب،
- تدعيم علامات الارشاد ودهنها و تجديدها،
- دهن غرف السكور وتغيير الأبواب،

ويبين الجدول التالي أهمّ المبالغ التي تم رصدها للقيام بأشغال الصيانة على مستوى خط أنبوب بنزرت رادس:

التكلفة بالدينار بدون اعتبار الأداء	الأشغال
307.587	التفقد والمراقبة الداخليّة للأنبوب (خلال سنتي 2017 و2018)
16.864	تدعيم علامات الارشاد ودهنها وتجديدها
11.500	دهن غرف السكور وتغيير الأبواب

- محطة رادس

شملت عمليات التدخل للصيانة الوقائية وصيانة الإصلاح لمحطة رادس :

- مضخات منظومة التصريف في الخليط،
- آلات القيس وعدادات منظومة القيس،
- محطة التحويل الكهربائي،
- صيانة أخذ العينات،
- صيانة ومهمة تفقد الخزانات وإعادة تعييرها،
- منظومة التحكم الأوتوماتيكي،
- صيانة الخزانات ،
- مراقبة معدات القيس وتعييرها.

ويبين الجدول التالي أهمّ المبالغ التي تم رصدها للقيام بأشغال الصيانة على مستوى محطة رادس:

التكلفة بالدينار بدون اعتبار الأداء	الأشغال
51.187	تاهيل شبكة الاطفاء برادس
19.137	اقتناء معدات لتدعيم الحماية المهبطية للانبوب
17.250	صيانة و تعيير خزانات الخليط
13.598	اقتناء و تركيب معدات لتقليص الرطوبة للمحطات الكهربائية
12.500	تنظيف الخزانات وقنوات المياه الملوثة
15.307	المراقبات الدورية للمعدات والتجهيزات

- محطة التعيير برادس

- التعيير والإصلاح و تعديل العدادات،
- برمجة العدادات و منظومة القيس الآلي.

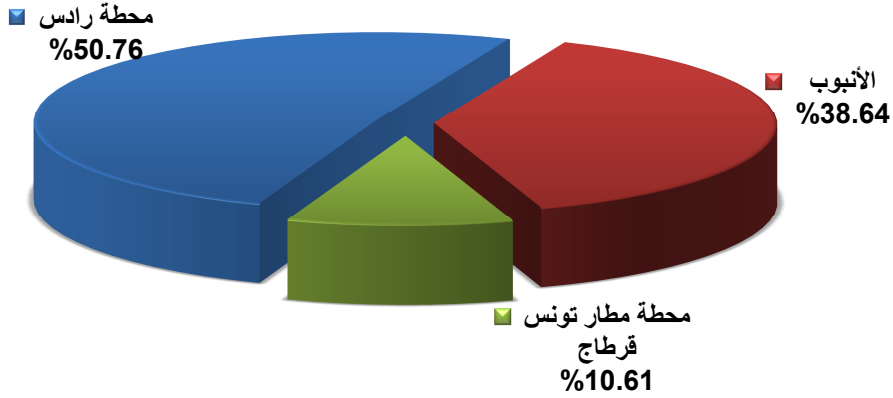
- القنوات الفرعية

شملت عمليات التدخل للصيانة الوقائية وصيانة الإصلاح للقنوات الفرعية :

- اشغال دهن و صيانة الأبواب،
- الحماية المهبطية،
- صيانة محطات التعديل للحماية المهبطية.

2) بالنسبة لمنشآت أنبوب وقود الطائرات رادس مطار تونس قرطاج

توزيع ساعات الصيانة حسب منشآت أنبوب وقود الطائرات



وتنوزع ساعات صيانة منشآت أنبوب وقود الطائرات بين أشغال الصيانة الوقائية وأشغال صيانة الإصلاح على النحو التالي:

(الوحدة: ساعة عمل)

المجموع		أشغال صيانة الإصلاح		أشغال الصيانة الوقائية		مجموع أنبوب وقود الطائرات
2017	2018	2017	2018	2017	2018	
1 681	2 640	866	819	815	1 821	

استدعت عمليات صيانة أنبوب وقود الطائرات خلال سنة 2018 ما قدره 2.640 ساعة عمل استهلكت محطة الضخ برادس 50,76% منها و محطة مطار تونس قرطاج 10,61% اما الأنبوب فقد استهلك 38,64% من مجموع ساعات الصيانة ويعود ذلك الى إنجاز مهمة التفقد الداخلي للأنبوب والشروع في صيانتته إلى جانب اشغال الحفر وصيانة القناة الرابطة مع الحرفاء في محطة مطار تونس قرطاج وتدعيم حماية خط الأنبوب والعناية بغرف السكور.

وتتمثل أهمّ التدخلات حسب منشآت أنبوب وقود الطائرات في ما يلي :

- محطة ضخ وقود الطائرات برادس

- صيانة المضخات الرئيسية والداعمة،
- صيانة وحدات الترشيح والتصفية،
- صيانة أخذ العينات.

- محطة مطار تونس قرطاج

- صيانة وحدات الترشيح والتصفية،
- صيانة الأنبوب الرابط مع الحرفاء.

ويبين الجدول التالي أهمّ المبالغ التي تم رصدها للقيام بأشغال الصيانة على مستوى محطة مطار تونس قرطاج:

التكلفة بالدينار بدون اعتبار الأداء	الأشغال
32.195	صيانة القنوات الرابطة مع الحرفاء بمحطة مطار تونس قرطاج
3.413	المراقبات الدورية للمعدات والتجهيزات

- أنبوب وقود الطائرات

- صيانة محطات الحماية المهبطية،
- متابعة أشغال تدعيم الحماية الميكانيكية للأنبوب،
- مراقبة الأشغال المنجزة في منطقة ارتفاع الأنبوب وحماية الأنبوب،
- التفقد والمراقبة الداخلية للأنبوب،
- دهن غرف السكور،
- تدعيم علامات الإرشاد ودهنها وتجديدها.

ويبين الجدول التالي أهم المبالغ التي تم رصدها للقيام بأشغال الصيانة على مستوى خط أنبوب وقود الطائرات:

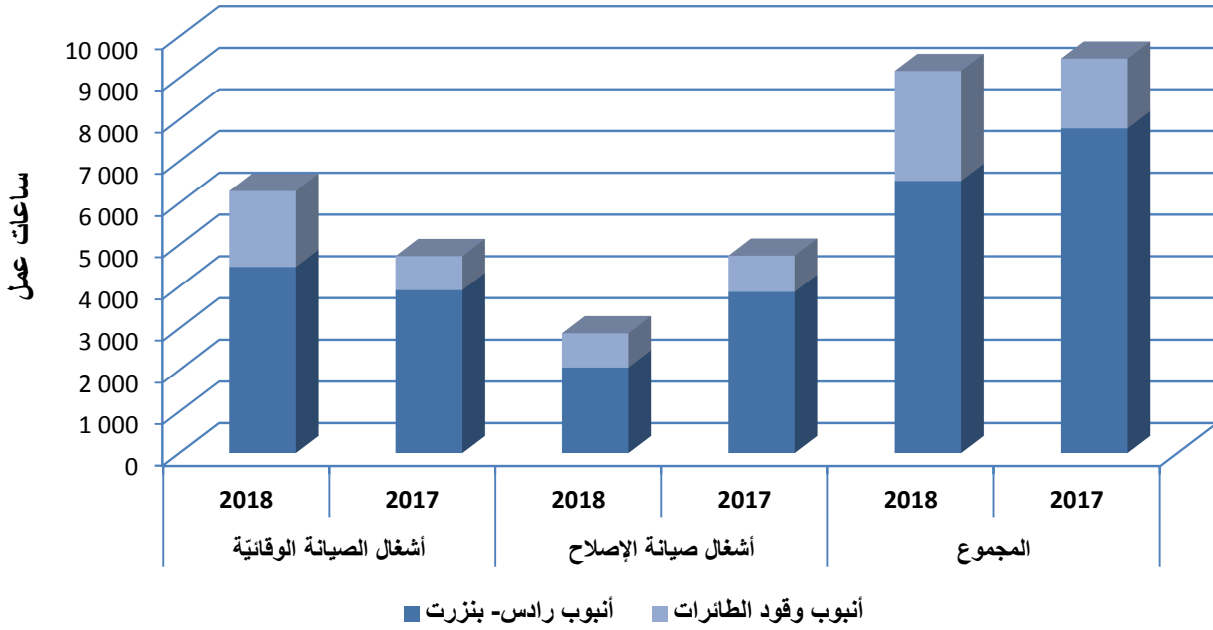
التكلفة بالدينار	الأشغال
21.644	اقتناء معدات لصيانة وإصلاح الأنابيب
162.910	المراقبة الداخلية للأنابيب (خلال سنتي 2017 و 2018)

باعتبار ما تم ذكره يتوزع مجموع ساعات الصيانة الوقائية وصيانة الإصلاح كما يلي:

(الوحدة: ساعة عمل)

المجموع		أشغال صيانة الإصلاح		أشغال الصيانة الوقائية		
2017	2018	2017	2018	2017	2018	
7 784	6 526	3 871	2 060	3 913	4 466	أنبوب بنزرت - رادس
1 681	2 640	866	819	815	1 821	أنبوب وقود الطائرات
9 465	9 166	4 737	2 879	4 728	6 287	المجموع العام

تمثل الصيانة الوقائية 6.287 ساعة من مجموع ساعات الصيانة أي 68,59% من جملة ساعات الصيانة المنجزة ويعود التطور بـ 1.559 ساعة في أشغال الصيانة الوقائية إلى التركيز على الأشغال الوقائية وإعداد برمجة سنوية ثابتة تم من خلالها تحديد الاحتياجات لاستباق الأعطاب الفجئية . هذا وتطلب أنبوب بنزرت - رادس 71% من جملة ساعات الصيانة المنجزة. ويعود هذا التفاوت النسبي الملحوظ إلى حداثة وقلة نشاط أنبوب وقود الطائرات مقارنة بأنبوب بنزرت - رادس وإلى التباين في الحجم بين المنشأتين.



II. التدخلات الخارجية لصيانة التجهيزات :

تتلخص أهم التدخلات الخارجية خلال سنة 2018 في العمليات التالية :

- المراقبة القانونية للمحطات في نطاق سلامة معدات الكهرباء وتجنب الحرائق ومعدات الرفع،
- المساندة الفنية لخبراء الإدارة الفرعية للمترولوجيا القانونية من أجل تعيير عدادات منظومة القيس،
- تعيير آلات القيس من طرف المخبر المركزي للتحاليل والتجارب،
- صيانة محطات التحويل الكهربائي،
- المراقبة الداخلية للأنابيب.

التوقي من المخاطر

1. على مستوى حجم النشاط:

تقوم الشركة عبر أنبوب بنزرت-رادس بنقل ما يفوق 61% من الاستهلاك الوطني من المواد المكررة. ويرتبط حجم نشاط هذا الأنبوب بمستوى الطلب من المواد المنقولة عبره. كما تقوم الشركة عبر أنبوب رادس مطار تونس قرطاج بنقل حوالي 52% من الإستهلاك الوطني من مادة وقود الطائرات وحوالي 100% من حاجيات شركتي عجيل وطوطال المنتصبتين بفضاء مطار تونس قرطاج في حين تبقى شركة أولا إنرجي الناشط الوحيد بفضاء المطار الغير مرتبط بأنبوب الشركة لنقل وقود الطائرات.

ورغم أن الشركة تنشط في محيط غير تنافسي باعتبارها الناشطة الوحيدة في مجال النقل عبر الأنابيب المتعدد المواد ، إلا أنها دائمة السعي لتحسين نسبة استغلال أنابيبها من خلال التأكيد لدى الأطراف المتدخلة في منظومة التزويد بالمواد المكررة على جاهزية الشركة لنقل كميات إضافية من المواد بالنظر لطاقة استيعاب أنابيبها بالإضافة للمزايا التفاضلية المؤكدة لطريقة النقل عبر الأنابيب مقارنة بطرق النقل الأخرى.

وفي هذا الإطار تجدر الإشارة أنه على إثر مساعي الشركة لتحسين نسبة إستغلال أنبوبها لنقل وقود الطائرات أقرت سلطة الإشراف بداية من شهر نوفمبر 2017 التمييز الإيجابي لإستعمال أنبوب سوتراپيل كوسيلة لتأمين حاجيات مطار تونس قرطاج وذلك من خلال تحمّل صندوق التعديل الجغرافي جزء من كلفة النقل عبر الأنبوب دون سواه. وبالنظر لما تمّ ذكره فإنه يمكن اعتبار أنّ مستوى المخاطر فيما يخصّ حجم النشاط منخفض.

2. على مستوى المحافظة على معدّات ومنشآت الشركة:

تتولّى وحدات مختصة صلب الشركة مهمة تأمين سلامة المعدّات والمنشآت، حيث تسهر من خلال قيامها بعمليات صيانة وقائيّة للمعدّات من ناحية ومراقبة سلامة المنشآت وخطوط الأنابيب من ناحية أخرى على ضمان تواصل عمليّات الاستغلال.

كما وضعت الشركة برنامج استثمارات لتجديد معدّاتها وتطويرها يضمن مستوى خدمة ذو جودة عالية ويؤمّن تزويد مستودعات الشركات الحريفة في أحسن الظروف.

3. على مستوى تعصير منظومة ضخّ المواد :

تولّت الشركة إعداد كرّاس شروط لطلب عروض لإختيار مكتب دراسات لتركيز منظومة سكادا (SCADA) وذلك لرقمنة منظومة الضخّ وتعصير نظام المراقبة والتحكم بمحطتي بنزرت ورادس ومزيد إحكام سير عمليات الاستغلال من خلال الاستعمال الأنجع للتجهيزات والمحافظة على سلامتها وعلى جودة وكميات المواد المنقولة وتكوين قاعدة بيانات خاصة بمجريات دورات الضخ والحدّ من الأخطاء من خلال تقليص التدخل البشري إلى أدنى حدّ ممكن. كما سيضيفي نظام SCADA أكثر مرونة في معالجة وإرسال المعطيات مما سيمكن من إرساء منظومة كشف التسربات بالأنبوب ومنظومة مراقبة الحماية المهبطية. و سوف يمكن هذا النظام من إعداد سجلات عمليات الإستغلال وتقارير إستهلاك الطاقة وغيرها من التقارير.



الإقتصاد في الطاقة

ترشيد استهلاك الطاقة صلب الشركة

تساهم شركة النقل بواسطة الأنابيب، من حيث طبيعة التكنولوجيا التي تستعملها في نقل المحروقات، في الاقتصاد في الطاقة على الصعيد المايكرو اقتصادي وذلك مقارنة بطرق نقل المحروقات الأخرى وهي النقل البري والبحري.

وفي إطار تحقيق التحكم الشامل في مستوى استهلاك الطاقة في مختلف منشآتها، فإن الشركة تستعد بالتعاون مع "الوكالة الوطنية للتحكم في الطاقة" لانجاز تدقيق « Audit énergétique » سيمنح من تقييم النجاعة الطاقية للشركة وتحديد النقائص إن وجدت وتحليل اسبابها وبالتالي إيجاد الحلول المناسبة لبلوغ المستوى الأمثل لاستهلاك الطاقة.

وتحرص الشركة على متابعة مسألة التحكم في الطاقة باعتبارها من ناحية تمثل أحد أهم مراكز الكلفة و من ناحية أخرى لما تكتسيه من أهمية على المستوى الوطني بالخصوص في الظرف الراهن المتسم بانحدار سعر صرف الدينار.

وتعنى وحدات صلب الشركة موزعة حسب التوزيع الجغرافي للمنشآت بمتابعة استهلاك الطاقة والسعي إلى الضغط عليه من خلال وضع تدابير وإجراءات وبرنامج استثمارات تتلائم مع خصوصية مختلف منشآت الشركة.

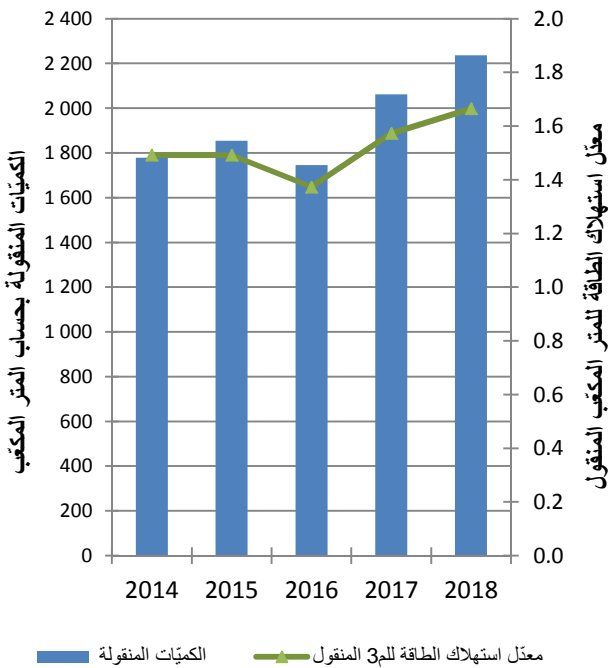
1. على مستوى وحدات الإنتاج:

سجل استهلاك الطاقة بحساب الكيلواط ساعة على مستوى وحدات الإنتاج ارتفاعا في موفى سنة 2018 بنسبة 14,76% مقارنة بسنة 2017 يفسر بـ :

- الارتفاع المسجل في الكميات المنقولة عبر أنبوب بنزرت رادس بنسبة 7,72% و ما إنجر عنه من تشغيل متوازي لمضختين لتأمين نقل الكميات المطلوبة في الأجل ،

- الارتفاع المسجل في الكميات المنقولة عبر أنبوب وقود الطائرات بنسبة 17,26% .
تبعاً لذلك سجل معدل استهلاك الطاقة بحساب الكيلواط ساعة للمتر المكعب المنقول خلال سنة 2018 ارتفاعاً بنسبة 5,85% ليبلغ 1,665 كيلواط ساعة / م³ مقابل 1,573 كيلواط ساعة / م³ تم تسجيله خلال سنة 2017.
وتتمثل أهم الإجراءات المتخذة من طرف الشركة لمزيد ترشيد استهلاك الطاقة صلب وحدات الإنتاج في :
- صيانة المضخات وتعزيز وتجديد وسائل الضخ،
- استعمال سخانات شمسية عوضاً عن السخانات الكهربائية القديمة،
- مواصلة سياسة تعويض الفوائس العادية بفوائس مقتصدة للطاقة.

تطور معدل استهلاك الطاقة خلال الفترة 2014-2018



2. على مستوى المقر الاجتماعي و الوحدات الإدارية:

سجل استهلاك الكهرباء في المقر الاجتماعي للشركة أدنى مستوى له خلال الخمس سنوات الأخيرة ، حيث سجل انخفاضا بنسبة 6,59% مقارنة بسنة 2017 ليبلغ

3. على مستوى استهلاك أسطول السيارات للوقود:

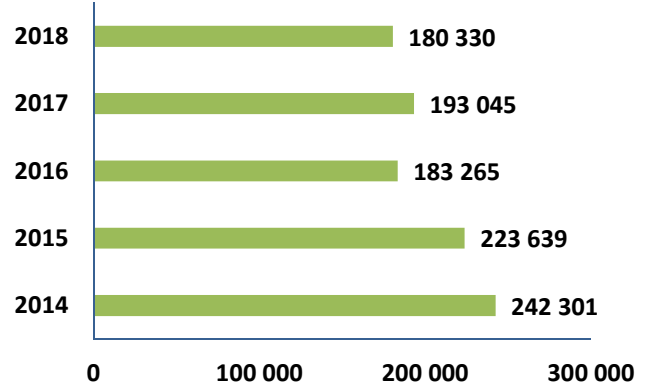
تبذل سوتراپيل مجهودات لترشيد استهلاك أسطول سياراتها للوقود وذلك من خلال المتابعة المتواصلة للإستهلاك حيث تمّ إستبدال إستعمال وصلوات الوقود بالبطاقات الإلكترونية الذكيّة « AGILIS » لتزويد أسطول السيارات ممّا مكّن مصالح الشركة من المتابعة الحثيئة لإستهلاك وقود السيارات بالإضافة للحرص على المتابعة المتواصلة لتنقّلات سيارات المصلحة من خلال حسن جهويّة منظومة GPRS المركّزة على مستوى جميع سيارات الشركة.

ومكّنت هذه المجهودات خلال سنة 2018 من تحقيق إنخفاض بـ 14,70% في استهلاك أسطول السيارات من الوقود كما بيّنه الجدول الموالي:

الفارق	سنة 2017	سنة 2018	
-14,70%	55 100	46 969	إستهلاك الوقود (بحساب اللتر)

180.330 كيلواط ساعة في موقى سنة 2018 مقابل
193.045 كيلواط ساعة في موقى سنة 2017.

تطور استهلاك الكهرباء في المقر الاجتماعي
خلال الفترة 2014-2018
(بحساب الكيلواط ساعة)



وقد تمكّنت الشركة من تخفيض استهلاك الكهرباء على مستوى مقرّها الاجتماعي ووحداتها الإدارية من خلال مواصلة الاجراءات المتمثلة في التعويض التدريجي للفوائيس العادية بأخرى اقتصادية و ترشيد استعمال التكييف المركزي.



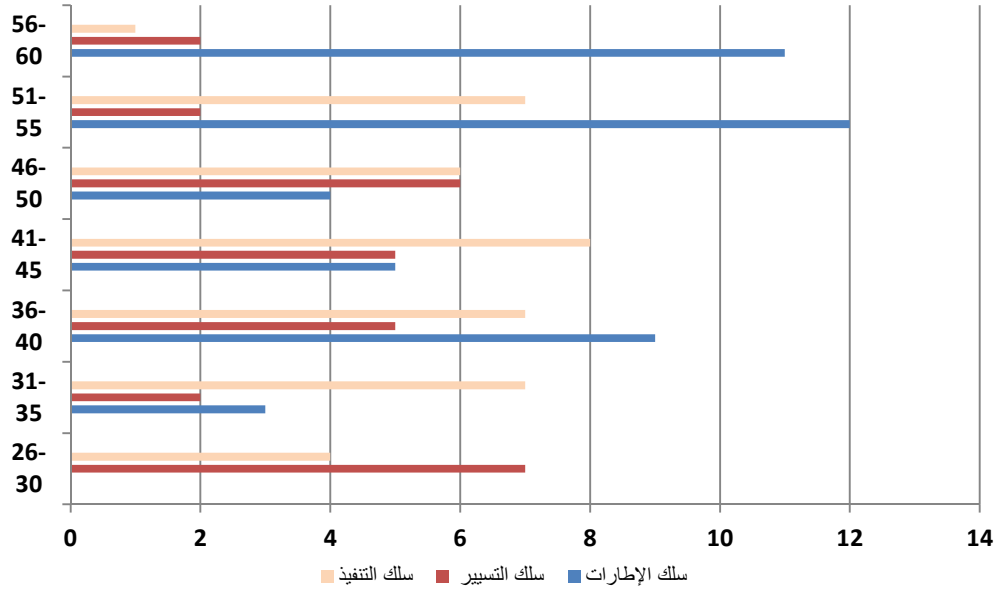
الموازنة الاجتماعية

الموارد البشرية

بلغ عدد أعوان الشركة في موفى سنة 2018 مائة وثلاثة عشر (113) عونا مقابل مائة واثنى عشر (112) عونا في موفى سنة 2017 أي ارتفاع بعون واحد على إثر بلوغ ثلاثة إطارات و ثلاثة أعوان تسيير وعوني تنفيذ سنّ التقاعد بالإضافة لخروج إطار في المغادرة الاختيارية وانتداب إطارين وثمانية أعوان تسيير.

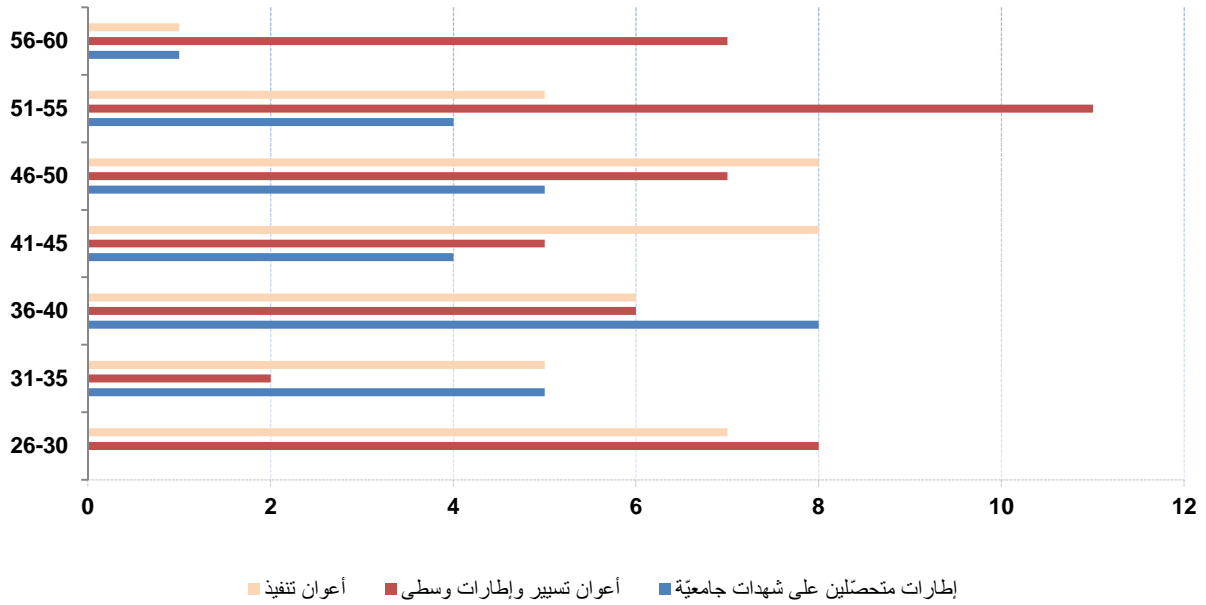
هرم الأعمار حسب الأسلاك:

المجموع	56-60	51-55	46-50	41-45	36-40	31-35	26-30	
44	11	12	4	5	9	3	0	سلك الإطارات
29	2	2	6	5	5	2	7	سلك التسيير
40	1	7	6	8	7	7	4	سلك التنفيذ
113	14	21	16	18	21	12	11	المجموع



يبين الرسم البياني أعلاه أنّ 52% من إطارات الشركة يفوق أعمارهم 50 سنة في حين 86% من أعوان التسيير تبلغ أعمارهم دون 50 سنة أمّا بالنسبة لأعوان التنفيذ فتمثّل نسبة الأعوان دون 50 سنة 80% من إجمالي أعوان هذا السلك.

المجموع	56-60	51-55	46-50	41-45	36-40	31-35	26-30	
27	1	4	5	4	8	5	0	إطارات متحصّلين على شهادات جامعيّة
46	7	11	7	5	6	2	8	أعوان تسيير وإطارات وسطى
40	1	5	8	8	6	5	7	أعوان تنفيذ
113	9	20	20	17	20	12	15	المجموع



- بالنسبة للإطارات المتحصّلين على شهادات جامعيّة يبيّن هرم أعمار أعوان الشركة أنّ غالبيّة هذه الفئة من الاعوان دون الخمسون (50) سنة.
- أمّا في ما يخصّ سلك التسيير والإطارات الوسطى، فتتسم هذه الفئة من الأعوان بمعدّل أعمار مرتفع حيث ينتمي 54% من هذا السلك إلى الفئة العمريّة التي تفوق 50 سنة . هذا التوزيع العمري ينبأ بنسق مغادرات مكثّف خلال العشريّة القادمة بحكم بلوغ سنّ التقاعد .
- أمّا بالنسبة لأعوان التنفيذ فينتمي 80% من هذا السلك إلى الفئة العمريّة الدون 50 سنة.

هذا وبلغ في 31 ديسمبر 2018 معدّل أعمار أعوان الشركة 43 سنة و09 أشهر مقابل معدّل أعمار بلغ 45 سنة و 09 أشهر في 31 ديسمبر 2017، أمّا معدّل أقدميّة الأعوان في موفى سنة 2018 فقد بلغ 13 سنة و11 شهر مقابل 14 سنة و 1 شهر في موفى سنة 2017 ويفسرّ الإنخفاض في معدّل الأعمار وفي معدّل الأقدميّة بانتداب الشركة لـ 2 إطارات و8 أعوان تسيير خلال سنة 2018 يبلغ معدّل أعمارهم دون 35 سنة.

توزيع الاعوان حسب وضعية المباشرة

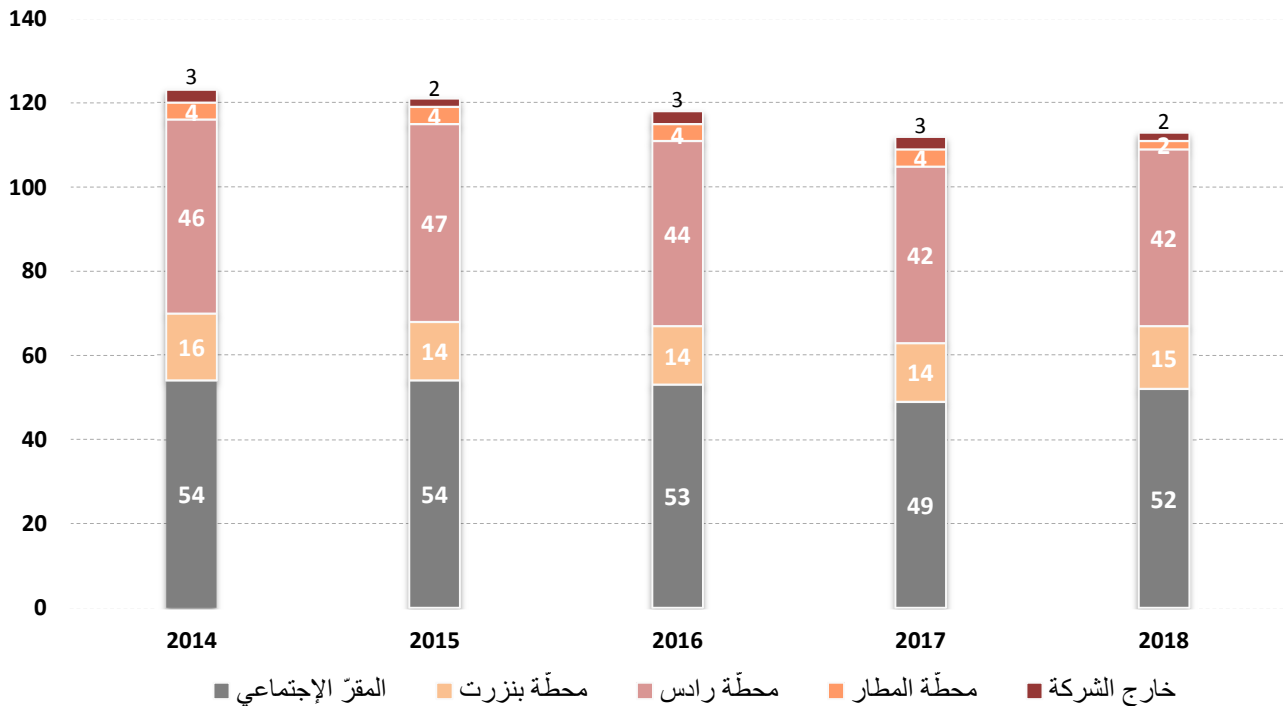
أعوان تنفيذ	أعوان تسيير	إطارت	
40	29	44	الأعوان القارون:
40	21	39	المباشرون
-	-	1	الملحقون
-	-	1	الموضوعون على ذمة المنظمات الوطنية
-	-	1	الملحقون لدى الشركة
-	8	2	المتريصون
40	29	44	المجموع حسب السلك
113			المجموع العام

توزيع الاعوان حسب الأسلاك

38,94 %	سلك الإطارات
23,89%	متحصّلين على شهادت علميّة
15,04%	إطارت وسطى
25,66%	سلك التسيير
35,40%	سلك التنفيذ

توزيع الأعوان حسب منشآت الشركة:

2018	2017	2016	2015	2014	
52	49	53	54	54	المقرّ الإجتماعي
15	14	14	14	16	محطة بنزرت
42	42	44	47	46	محطة رادس
2	4	4	4	4	محطة المطار
2	3	3	2	3	خارج الشركة
113	112	118	121	123	المجموع



تمثيل العنصر النسائي حسب المنشآت

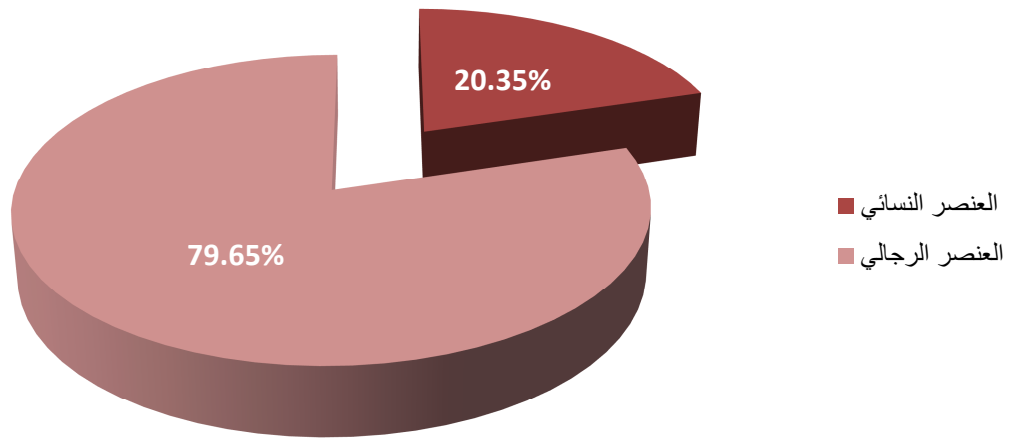
المجموع	رجال	نساء	المنشأة
52	33	19	المقرّ الإجتماعي
42	40	2	محطة رادس
2	2	0	محطة المطار
15	13	2	محطة بنزرت
2	2	0	خارج الشركة
113	90	23	المجموع

تمثيل العنصر النسائي حسب الأسلاك

7,96%	سلك الإطارات
6,19%	متحصّلين على شهادات علمية
1,77%	إطارت وسطى
5,31%	سلك التسيير
7,08%	سلك التنفيذ

مَثَل العنصر النسائي في موفى سنة 2018 نسبة % 20,35 من مجموع أعوان الشركة مقابل % 19,64 في موفى سنة 2017.

تمثيل العنصر النسائي



الأجور والمنح السنوية

بلغ مجموع الأجور والمنح السنوية والامتيازات العينية المسندة للأعوان في موقى سنة 2018 ما قدره 3,546 مليون دينار مقابل 3,513 مليون دينار تم إسنادها في موقى سنة 2017 أي ارتفاع بما قيمته 32 ألف دينار ما يعادل 0,91%.

الفارق (%)	الفارق (بالدينار)	2017 (بالدينار)	2018 (بالدينار)	
-0,38%	-9 165	2 430 631	2 421 466	الأجور والامتيازات العينية
3,81%	41 287	1 082 796	1 124 083	المنح السنوية
0,91%	32 123	3 513 427	3 545 550	مجموع الأجور والامتيازات العينية والمنح السنوية

ويفسر هذا الإستقرار في أعباء الأعوان خلال سنة 2018 مقارنة بسنة 2017 بمغادرة ثمانية (08) أعوان للشركة على إثر بلوغهم سنّ التقاعد مقابل انتداب عشرة (10) أعوان في الثلاثية الأخيرة من السنة. كما تجدر الإشارة إلى أنه لا يوجد زيادات في الأجور خلال هذه السنة ما عدى الزيادة في المنحة الخصوصية 2016 - 2018 والتي لم يكن لها انعكاس مالي كبير على كتلة الأجور لسنة 2018.

كما تمّ إسناد ميداليات إخلاص للأعوان حسب الأقدمية طبقا للقانون الأساسي للشركة بقيمة 1 200 دينار ومنحة تدرّس في بداية السنة الدراسية للأعوان الذين لديهم أبناء مرسمين في المؤسسات التربوية بما قيمته 21 030 دينار تم تحميل ما قيمته 12 370 دينار على كاهل الشركة و ما قيمته 8 660 دينار على كاهل الصندوق الاجتماعي على أن يتمّ بداية من سنة 2019 تحميل كامل منحة التدرّس على كاهل الصندوق الاجتماعي تبعا لقرار مجلس إدارة الشركة.

الفارق (%)	الفارق (بالدينار)	2017 (بالدينار)	2018 (بالدينار)	
-60,00%	-1 800	3 000	1 200	اسناد ميداليات للأعوان حسب الأقدمية طبقا للقانون الأساسي للشركة
-2,37%	-300	12 670	12 370	منحة التدرّس
-13,40%	-2 100	15 670	13 570	المجموع

معلومات أخرى :

بحساب الدينار

2017	2018	
12 274	22 776	استرجاع منح المرض

تسبقة على الأجور والمنح السنوية بمناسبة :

بحساب بدينار

المبلغ الجملي للتسبقة	عدد المنتفعين	
12 495 د	69	عيد الفطر
13 400 د	67	عيد الإضحى
7 700 د	77	العودة المدرسية

الغيابات وحوادث الشغل و الأمراض المهنية

1/ التغيب لأسباب صحية :

المجموع	فوق 3 أيام		في حدود 3 أيام		السنة
	مجموع الأيام	العدد	مجموع الأيام	العدد	
996	571	77	425	226	2016
933	555	72	378	200	2017
953	607	54	346	179	2018

مقارنة نسبة التغيب :

(2017/2018) %	2016	2017	2018	السنة
1,2	8,51	8,33	8,43	معدل التغيب (يوم)

ارتفع معدّل التغيب عن العمل لأسباب صحيّة خلال سنة 2018 مقارنة بسنة 2017 بنسبة 1,2% وذلك لإصابة عون بمرض خطير إستوجب عطلة مرض طويلة المدى ولتمتّع موظفة بعطلة ولادة.

2/ حوادث الشغل والأمراض المهنية :

2016		2017		2018	
عدد الأيام	العدد	عدد الأيام	العدد	عدد الأيام	العدد
29	02	04	01	15	01

سجلت الشركة خلال سنة 2018 حادث (01) شغل وحيد تمثّل في التواء ركبة الساق اليمنى لعون أثناء عملية فتح حنفية الماء للحوض المعد للحرانق.

النشاط الاجتماعي

1/ تدخلات الصندوق الاجتماعي :

بلغ مجموع تدخلات الصندوق الاجتماعي في موفى سنة 2018 ما قيمته 750.934 دينار مقابل مجموع تدخلات في موفى سنة 2017 بقيمة 607.202 دينار. في حين بلغ مجموع إيرادات الصندوق بالنسبة للسنة المحاسبية 2018 ما قيمته 514.899 دينار تأتت بالخصوص عن مناب الصندوق من نتيجة السنة المحاسبية لسنة 2017 بما قيمته 500.000 دينار.

□ الاستعمالات في شكل قروض:

منح الصندوق الاجتماعي خلال السنة المالية 2018 مجموع 79 قرض لفائدة الأعوان بقيمة جمليّة بلغت 325 790 دينار موزّعة كالآتي:

بحساب الدينار

المبالغ	تدخلات الصندوق الاجتماعي	
	عدد المنتفعين	القروض
130 000	23	● تهيئة مسكن
72 810	21	● شخصيّة
112 980	25	● إستثنائيّة
10 000	10	● اقتناء حاسوب
325 790	79	المجموع

□ الاستعمالات الأخرى:

بحساب الدينار

المبالغ	الاستعمالات في شكل هبات وإعانات وغيرها
3 800	هبات وإعانات
43 200	هبة عيد الأضحى
226 681	مصاريف المطعم
96 157	مصاريف الاصطياف والعمرة والرحلات ومصايف الأطفال
35 223	هدايا رأس السنة 2018
11 423	هدايا النجاح في امتحانات ختم الدراسة والإحالة على التقاعد
8 660	منحة التمدرس
425 144	المجموع

12/ حملة تلقيح ضد مرض النزلة:

نظمت الشركة خلال شهر نوفمبر 2018 حملة تلقيح ضد مرض النزلة استفاد منها 39 عوناً. وقد بلغت تكاليف الحملة 543 دينار وقع إسترجاع 475 دينار من شركة التأمين .

13/ يوم العلم:

في نهاية السنة الدراسية 2018/2017 نظمت الشركة احتفالاً بيوم العلم كرّمت أثناءه أبناء الأعوان الناجحين والمتفوقين في جميع مراحل التعليم الأساسي والثانوي والعالي:

1. شهادات ختم الدروس :

المبلغ الجملي للهدايا (بالدينار)	الهدية (دفتر ادخار قيمته بالدينار)	عدد الناجحين	
640	320	02	ختم الدراسات العليا :
360	360	01	• الإجازة
			• شهادة وطنية لمهندس
900	300	03	ختم الدراسة الثانوية:
700	350	02	• شهادة البكالوريا
			• شهادة البكالوريا بملاحظة حسن
2 600		08	المجموع

2. التعليم الأساسي والثانوي :

قامت الشركة بإسناد هدايا لأبناء الأعوان المتفوقين شملت 31 تلميذ بقيمة جمليّة بلغت 1.823 دينار.

التواصل مع الاطراف الإجماعية

تحرص الإدارة العامة على التواصل الدائم مع ممثلي الأعوان وترسيخ قواعد الحوار البناء مع الطرف النقابي لضمان مناخ اجتماعي سليم.

كما تأكد الإدارة العامة في كل مناسبة على أن حسن سير نشاط الشركة وتحقيق مشاريعها المستقبلية وتطور نتائجها يتطلب مساهمة جميع الأطراف لتحقيق نمو وازدهار المؤسسة، وفي هذا الإطار تم خلال سنة 2018 عقد أربع جلسات عمل شاركت فيها النقابات الأساسية للمقر الاجتماعي ولكل من محطتي رادس وبنزرت بحضور ممثلي الجامعة العامة للنفط والمواد الكيماوية والإتحاد الجهوي للشغل بين عروس وبنزرت.

التكوين

1/ برنامج التكوين:

تبعاً لبرنامج التكوين المهني المعد لسنة 2018 أنجزت الشركة 32 حلقة تكوينية لفائدة أعوانها بمبلغ جملي قدره 108.791 دينار دون احتساب الأداء على القيمة المضافة مقابل مصاريف تكوين بلغت 101.130 دينار خلال سنة 2017.

وقد شملت حلقات التكوين خلال سنة 2018 مجموع 62 عوناً من مجموع 111 عوناً مباشر بالشركة أي ما يمثل نسبة مشاركة في حدود 56% مقابل 62 عوناً في سنة 2017 من مجموع 109 عوناً مباشر أي نسبة مشاركة بلغت 57%. هذا وبلغ عدد أيام التكوين خلال سنة 2018 مجموع 282 يوم مقابل 369 يوم تكوين خلال سنة 2017. ويفسر الإرتفاع في كلفة التكوين بين سنتي 2018 و 2017 بنسبة 7,58% بالرغم من انخفاض عدد أيام التكوين واستقرار عدد الأعوان المشاركين في الحلقات التكوينية بمشاركة 3 إطارات في دورة تكوينية لدى شركة "لين سكان" المكلفة بمهمة تفقد الحالة الداخلية لأنبوبي الشركة حول استعمال برمجية تحليل نتائج تفقد الحالة الداخلية للأنبوبيين بكلفة 34.296 دينار.

وقد تمحورت حلقات التكوين في ميادين الإدارة والتصرف حول المسائل التالية:

- التصرف في الشراء العمومي،
- قانون المالية لسنة 2018،
- الإيداع الضريبي،
- تقنيات تقييم الأعمال المالية،
- آليات تمويل التكوين المستمر،
- تقنيات إدارة المشاريع،
- الأرشيف والتصرف في الوثائق الإلكترونية،
- التصرف في ملفات المرض طويل الأمد والإطار القانوني والترتيبي،
- الإعلامية ،
- التصرف في المخزونات،
- الطرق العلمية لإعداد و تنفيذ قانون الإطار بالمؤسسات والمنشآت العمومية،
- الاتجاهات الناشئة والأدوات الجديدة لإدارة النزاهة والحكم الرشيد،
- قواعد الماجستير في الإدارة والأعمال،
- المقاربة العملية لتفعيل خلايا الحوكمة في إرساء مبادئ حوكمة المؤسسات والمنشآت العمومية،
- حوكمة التصرف في اسطول السيارات،
- تقنيات الاستقبال صلب المصالح العمومية،
- كيفية التحكم في التوتر ووقت العمل،
- لوحات القيادة والتنمية في مراقبة التصرف.

كما تمحورت حلقات التكوين في الميدان التقني حول المسائل التالية:

- تقنيات اللحام،
- الطاقات المتجددة،
- نظام المعلومات الجغرافية (SIG)،
- تشخيص المضخات وأساليب الصيانة،
- تقنيات تزييت وتشحيم الآلات الدوارة،
- التحكم الإحصائي في عمليات التصنيع،
- مراجعة منظومة الطاقة والاستغلال،
- استعمال برمجية تحليل نتائج مهمة تفقد الحالة الداخلية لأنبوبي الشركة،
- نوعية الوضعيات في التعامل اليدوي.

وتوزعت حلقات التكوين خلال سنة 2018 حسب الأسلاك كما يلي :

عدد الأيام		عدد المشاركين		سلك المشاركين
سنة 2017	سنة 2018	سنة 2017	سنة 2018	
210	176	30	33	إطارات
99	54	19	17	أعوان تسيير
60	42	13	12	أعوان تنفيذ
369	282	62	62	المجموع

2/ مقاييس لتقييم الإنجازات على مستوى برنامج التكوين:

سنة 2017	سنة 2018	
3,39 يوم /عون	2,54 يوم /عون	عدد أيام التكوين / عدد أعوان الشركة المباثرون
101,13%	108,78%	مصاريف التكوين / ميزانية التكوين (دون إعتبار الأداء على القيمة المضافة)
2,88%	3,07%	مصاريف التكوين / كتلة الأجور (دون إعتبار الأعباء الإجتماعية)
142,34%	161,82%	مصاريف التكوين / الأداء بعنوان التكوين المهني "TFP"

3/ انفتاح المؤسسة على المحيط الجامعي :

مكّنت الشركة 10 طلبة من القيام بتربّصات داخل مختلف هياكلها.

عدد المتربّصين	المؤسسة	نوعية التربّص
01	- المركز القطاعي للتكوين في الميكاترونك برج السدرية	تربص بتناوب
01	- معهد التكوين تونس	تربص تطبيقي
01	- المعهد العالي للدراسات التكنولوجية بزغوان	
01	- المركز القطاعي للتكوين في الصيانة الصناعية الوردية	
01	- مركز التكوين والتدريب المهني بالقصرين	
01	- المدرسة الوطنية للمهندسين بقرطاج	تربص تطبيقي لفائدة طلبة الهندسة
01	- جامعة تونس المنار	تربص ختم دروس لفائدة طلبة الإجازة
01	- جامعة منوبة	
01	- جامعة سوسة	
01	- المدرسة العليا للعلوم التطبيقية والتصرف	
10	المجموع	

وقد بلغت جملة المنح التي تمّ صرفها لفائدة المتربّصين خلال سنة 2018 ما قدره 2.940 دينار.



سهم "سوترا بيل" بالبورصة

سهم "سوتراپيل" ببورصة تونس للأوراق المالية

1. بورصة تونس خلال سنة 2018:

سجّل مؤشر بورصة تونس للأوراق المالية « Tunindex » في موفى سنة 2018، مستوا قياسيًا جديدًا ببلوغه 7.271,65 نقطة مسجلاً بذلك ارتفاعاً بنسبة %15,76 مقارنة بمستواه في موفى ديسمبر 2017. هذا وقد بلغ مؤشر « Tunindex » أعلى مستوى له بتاريخ 28 أوت 2018 بـ 8.431,64 نقطة أي بارتفاع بنسبة %34,01 بالمقارنة مع مستواه في موفى ديسمبر 2017.

كما سجّلت رسملة البورصة إرتفاعاً بـ %11,57 لتبلغ 24,380 مليار دينار مقابل 21,852 مليار دينار في موفى سنة 2017. ويتأتى هذا الارتفاع بالأساس عن ارتفاع رسملة خمسة شركات كبيرة مدرجة بالبورصة بالإضافة إلى إدراج أسهم شركة جديدة في السوق الرئيسية للبورصة.

أمّا على صعيد قيمة المبادلات خلال سنة 2018، فقد سجّلت ارتفاعاً مقارنة بسنة 2017 بنسبة %10,3 لتبلغ ما قيمته 3,837 مليون دينار مقابل 3,480 مليون دينار. على صعيد آخر شهدت المساهمة الأجنبية ارتفاعاً في نسبة حصّتها من رسملة البورصة، حيث بلغت %24,9 من رسملة البورصة بقيمة 6,071 مليار دينار مقابل %23,31 في سنة 2017 بقيمة 4,719 مليار دينار.

2. سهم سوتراپيل خلال سنة 2018:

بلغ سعر سهم "سوتراپيل" في موفى سنة 2018 ما قيمته 16,500 دينار مقابل سعر اقفال سنة 2017 في حدود 10,550 دينار مسجلاً بذلك ارتفاعاً بنسبة %56,40. وقد بلغ سعر السهم أعلى مستوى له في

السنة بتاريخ 20 أوت 2018 بما قيمته 19,050 دينار في حين بلغ أدنى مستوى له بتاريخ 2 جانفي 2018 بما قيمته 10,550 دينار.

وقد سجّلت سنة 2018 ارتفاعاً لسهم سوتراپيل في 102 حصّة بورصة في حين بلغ عدد الحصص التي تمّ تسجيل انخفاضات في سعر السهم 93.

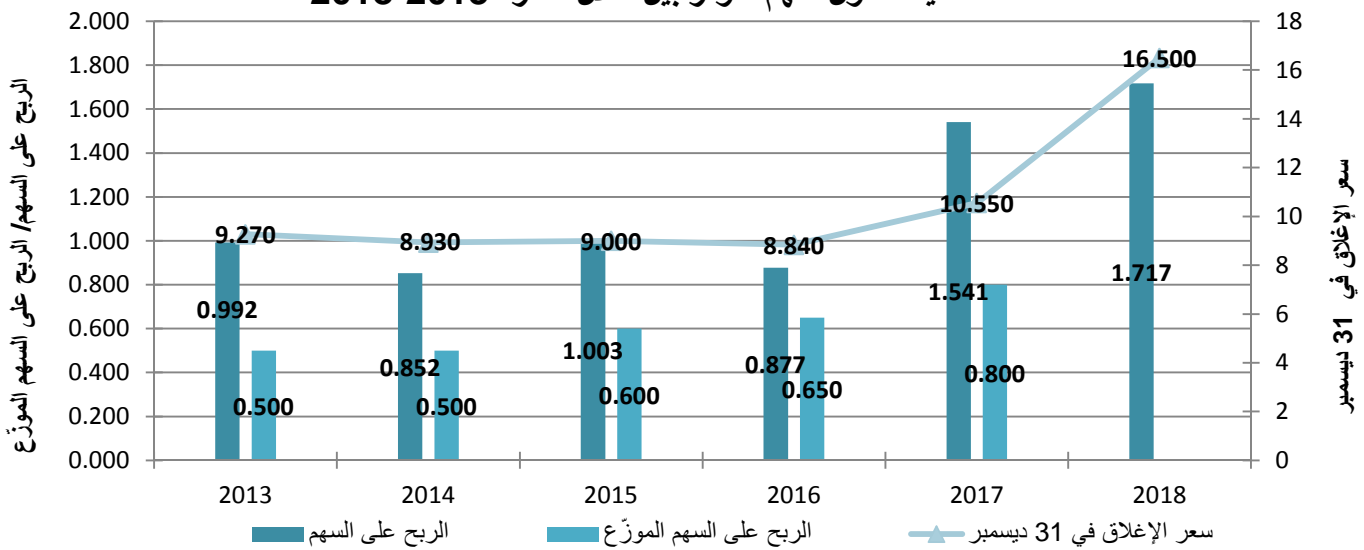
أمّا على صعيد السيولة (liquidité du titre) فقد سجّل ارتفاعاً مقارنة بسنة 2017، حيث بلغ المعدّل اليومي للأسهم المتداولة 2.346 سهماً مقابل 1.394 سهم خلال سنة 2017. كما بلغ حجم المبادلات السنوي لسهم سوتراپيل (volume de transaction) 8,772 مليون دينار ما يمثّل تداول 574.698 سهماً تمّ تبادلها في 3.657 عملية تبادل، أي بمعدّل 157 سهماً في كلّ عمليّة، مقابل حجم مبادلات سنوي خلال سنة 2017 في حدود 2,860 مليون دينار يمثّل تداول 323.401 سهماً تمّ تبادله في 1.979 عمليّة تبادل، أي بمعدّل 163 سهم في كلّ عمليّة.

هذا وقد سجّل سهم سوتراپيل خلال سنة 2018 ارتفاعاً في نسبة تواتره الرقمي

(fréquence de cotation) حيث تمّ تداول السهم خلال 244 حصّة بورصة مقابل 232 حصّة خلال السنة الفارطة، لتبلغ نسبة التواتر الرقمي %98 مقابل %92 في 2017. على صعيد آخر سجّلت المساهمة الأجنبية في رأس مال شركة سوتراپيل تراجعاً خلال سنة 2018 لتبلغ نسبة %0,76 مقابل %1,09 في سنة 2017.

2018	2017	2016	2015	2014	2013	التسمية
20 691 000	20 173 725	19 819 800	19 324 305	18 738 720	17 697 680	رأس المال الاجتماعي (دينار)
5	5	5	5	5	5	القيمة الاسمية للسهم (دينار)
4 138 200	4 034 745	3 963 960	3 864 861	3 747 744	3 539 536	عدد الأسهم
8 772	2 860	4 045	3 987	3 273	2 973	أموال متداولة (ألف دينار)
574 698	323 401	445 696	456 713	337 779	240 612	عدد الأسهم المتداولة
19,050	10,550	10,250	9,650	11,350	16,210	أعلى سعر (دينار)
10,550	7,500	7,470	7,400	8,120	9,000	أدنى سعر (دينار)
16,500	10,550	8,840	9,000	8,930	9,270	سعر إغلاق في 12/31 (دينار)
68 280	42 567	35 041	34 784	33 467	32 811	رسملة البورصة (ألف دينار)
-	0,800	0,650	0,600	0,500	0,500	الربح على السهم الموزع (دينار)
-	29/06/2018	30/06/2017	01/07/2016	18/06/2015	20/06/2014	تاريخ التوزيع

معطيات حول سهم سوتراپيل خلال الفترة 2018-2013



3. تطوّر سهم سوتراپيل خلال الثلاثية الأولى من سنة 2019:

السهم أدناه بتاريخ 22 فيفري بما قيمته 15,620 دينار. أمّا على مستوى حجم المعاملات فقد بلغ خلال الثلاثي الأول من سنة 2019 ما قيمته 689.526 دينار وهو ما يمثل تبادل 42.302 سهما تمّ تبادلها في 372 عملية تبادل.

سجلّ سهم "سوتراپيل" خلال الثلاثية الأولى من سنة 2019 إنخفاضاً في قيمته بنسبة 0,3% بين سعر افتتاح السنة البالغ 16,550 دينار وسعر إغلاق شهر مارس 2019 البالغ 16,5 دينار. وقد بلغ سعر السهم أعلى مستوى له بتاريخ 10 جانفي بما قيمته 17 دينار في حين بلغ سعر



مشاريع التطوير والاستثمارات

مشاريع التطوير والاستثمارات

1) مهمة التفقد الداخلي لأنبوبي الشركة

سكان" أنّ حالة الأنبوب تعتبر عادية. حيث ورد بالتقرير وجود 20 نقطة صدأ ذات نسبة تآكل من 20% إلى 39% معظمها نقاط صدأ داخلية مما يستوجب التفكير في الحلول الكفيلة بالحدّ من إمكانية تفاقم الحالة الداخلية للأنبوب. في حين أثبت نظام الحماية المهبطية فاعليته في المحافظة على الحالة الخارجية للأنبوب. كما تمّ القيام بالثبنت الميداني من الوجود الفعلي لبعض العيوب وتمّ إعلان القبول الوقتي للمهمّة بتاريخ 16 أبريل 2018.

كما قامت شركة "لين سكان"، طبقاً لمقتضيات العقد، بتكوين ثلاثة (3) من أعوان الشركة على تحليل وتفسير بيانات التفقد الداخلي لأنبوبي سوتراپيل وعلى أساليب وتقنيات إصلاح خطوط الأنابيب وذلك خلال شهر ماي 2018.

وجاءت التقارير النهائية لنتائج عمليات التفقد المقدمة من قبل "لين سكان" خلال شهر جوان 2018 لتأكد النتائج المذكورة أعلاه. كما بين تقرير تقييم تطور الصدأ (Corrosion growth assessment) أنّ سرعة تطور الصدأ بالأنبوبين تعتبر عادية.

تمّ خلال شهر ماي 2017 إمضاء عقد مع شركة "لين سكان" يتعلق بمهمة التفقد الداخلي لأنبوبي الشركة بقيمة 213 486 دولار. وأنطلق سريان الأجال التعاقدية بتاريخ 18 ماي 2017. وقد شرعت شركة "لين سكان" في عمليات تفقد أنبوبي الشركة في منتصف شهر أوت 2017. تمّ في البداية إرسال كاشطات التعديل والتنظيف بالقناة الإحتياطية بحلق الوادي ثمّ بأنبوب بنزرت رادس وأخيراً بأنبوب وقود الطائرات. ثمّ تمّت عمليات إرسال كاشطات التفقد CALIPER و MFL بنجاح خلال شهري سبتمبر وأكتوبر 2017. و قد بيّن تقرير مهمة التفقد للأنبوب بنزرت رادس أنّ حالة هذا الأخير تعتبر مرضية رغم تضاعف عدد نقاط الصدأ الموجودة به مقارنة بسنة 2009، حيث تبيّن عدم وجود نقاط صدأ ذات نسبة تآكل تفوق 40% وعدم وجود تشوّهات هندسية حادة بالأنبوب (Enforcements).

أمّا بالنسبة لأنبوب وقود الطائرات ، الذي باءت مهمة تفقده سنة 2009 بالفشل ، فقد بيّن التقرير المعد في شأنه من طرف "لين

و قد وصلت وحدة الضخّ إلى محطة رادس في 23 ديسمبر 2016. وتمّ إعلان القبول الوقتي للصفقة بتاريخ 23 فيفري 2017. بعد أن تمّ ربط وحدة الضخّ بشبكة إطفاء الحرائق، إنطلقت عمليات تشغيل المضخات وذلك في موفى شهر نوفمبر 2017. وطبقا لمقتضيات العقد، أمّنت شركة SOTECA المساعدة الفنية اللازمة لسوتراپيل. وقد شهدت هذه العمليات بعض الصعوبات الفنية تمّ تذليلها تدريجيا. و قد دخلت هذه التجهيزات طور الاستغلال منذ الثلاثي الأول لسنة 2018. وقامت شركة SOTECA ، خلال سنة 2018، برفع كل التحفظات التي تمّ إعلامها بها من قبل سوتراپيل.

و تمّ إعلان القبول النهائي بتاريخ 8 جانفي 2019. وسيتمّ عرض ملف ختم الصفقة على أنظار لجنة الصفقات خلال شهر فيفري 2019.

2.2. أشغال ربط وحدة الضخّ بشبكة إطفاء الحرائق

تمّ القيام باستشارة متعلّقة بأشغال ربط وحدة ضخّ ماء إطفاء الحرائق بشبكة الإطفاء وذلك خلال شهر جوان 2017. ووردت على الشركة ثلاثة عروض أسفر فرزها على إختيار شركة الحلواني العرض الأقلّ ثمنا بقيمة 76.817 دينار باعتبار الأداءات.

أمّا تقرير التأهيل للغرض (Fitness For Purpose) فقد تطرّق إلى تقييم نقاط التآكل الهامة بالإعتماد على المواصفات ASME B31 و API 1104 و بيّن وجود 7 نقاط تستوجب الإصلاح خلال السنة الأولى لاحتوائها عيب مزدوج (تشوه مع صدأ) طبقا لمقتضيات المواصفات API 1160 . و تمّ إعلان القبول النهائي بتاريخ 27 جوان 2018.

و سيتمّ عرض ملف ختم الصفقة على أنظار لجنة الصفقات خلال شهر مارس 2019.

2) مشروع تأهيل شبكة إطفاء الحرائق بمحطة رادس

2.1. اقتناء وحدة ضخّ لمجابهة الحرائق

في إطار مشروع تأهيل شبكة إطفاء الحرائق بمحطة رادس حتى تستجيب للاحتياجات القانونية من حيث توفير قوة الضخ والضغط اللازمة لمياه الإطفاء، وبعد إعلان طلب عروض لاقتناء وحدة لضخّ مياه الإطفاء، تمّ بتاريخ 1 جوان 2016 إمضاء عقد في الغرض مع شركة SOTECA بمبلغ 107.942 دينار باعتبار الأداءات. تمّت تجربة المضخات بنجاح بمصنع "تيربو سان" بتركيا أيام 8 و 9 و 10 نوفمبر 2016.

إعلان القبول النهائي في شهر نوفمبر 2018.

أما بالنسبة لمحطة رادس، فقد تمّ إعلان القبول الوقتي الكامل للأشغال خلال شهر أوت 2018 بعد أن أتمّ المقاول إنجاز أشغال تغيير بابي المحطة وذلك خلال شهر ماي 2018.

4 مشروع تعصير منظومة المراقبة

والتحكم

تعتبر منظومة المراقبة والتحكم المستعملة حاليا بمحطتي بنزرت ورادس منظومة تقليدية تعتمد على لوحات تحكم (pupitre de commande) وعلى نظام آلي (Automate) قلّ استعمالهما اليوم وقد ينتهي الأمر إلى انعدام تسويق قطع الغيار الخاصة بهما.

تبعا لذلك، ارتأت الشركة تعصير نظام المراقبة والتحكم بمحطتي بنزرت ورادس بإرساء نظام سكاذا (SCADA) قصد مزيد إحكام سير عمليات الاستغلال من خلال الاستعمال الأنجع للتجهيزات والمحافظة على سلامتها وعلى جودة وكميات المواد المنقولة وتكوين قاعدة بيانات خاصة بمجريات دورات الضخ والحدّ من الأخطاء من خلال تقليص التدخل البشري إلى أدنى حدّ ممكن.

شرع المقاول في إنجاز الأشغال في شهر أوت 2017 وأتمّها في منتصف شهر أكتوبر 2017. انطلقت عمليات تشغيل المضخات موفى شهر نوفمبر 2017. وتمّ إعلان القبول الوقتي للصفقة بتاريخ 27 جانفي 2018.

ومن المزمع إعلان القبول النهائي خلال شهر فيفري 2019.

3 تهيئة مقرّات أخذ العينات ومقرّات

الحراسة

تمّ خلال شهر ماي 2016، إعلان استشارة متعلّقة بتهيئة بناءات مقرّات أخذ العينات ومقرّات الحراسة وتغيير الأبواب الرئيسية بمحطتي رادس وبنزرت. وقد أفرزت هاته الاستشارة إمضاء عقدين مع شركة SCETS ، وذلك خلال شهري أوت وسبتمبر 2016، متعلّقين بإنجاز الأشغال المذكورة بكل من محطة رادس (بمبلغ 48.734 دينار باعتبار الأداءات) ومحطة بنزرت (بمبلغ 72.461 دينار باعتبار الأداءات باحتساب ملحقي العقد الممضيين بتاريخي 22 ديسمبر 2016 و 10 ماي 2017).

تمّ إعلان القبول الوقتي الكامل لأشغال محطة بنزرت في شهر أكتوبر 2017. وتمّ

لفائدة أنبوب نقل المحروقات بنزرت- رادس والذي يعبر المنطقة الصناعية بشطرانة .
و حيث أنه تمّ تسجيل عدّة تدخلات عشوائية واعتداءات على الحزام الترابي المخصّص للأنبوب من ذلك قيام أصحاب المقسمات المقابلة لمنطقة ارتفاع الأنبوب بأشغال البناء ومع تكرّر وضع الفضلات وجولان الشاحنات والعربات وتعمّد البعض تهيئة مأوي للسيارات بالحزام الترابي المخصّص للأنبوب، ارتأت الشركة غلق المنافذ المؤدية إلى منطقة الإرتفاق ببناء جدران من الآجر تحول دون دخول العربات والشاحنات والأشخاص.

وبعد الحصول على موافقة كل من الوكالة المذكورة أعلاه وولاية أريانة وبلدية رواد قامت الشركة بإعلان إستشارة لتسييج منطقة ارتفاع الأنبوب بنزرت رادس بالمنطقة الصناعية بشطرانة 2 وذلك خلال شهر نوفمبر 2018 وتمّ فتح العروض في شهر ديسمبر 2018.

أفرزت عملية تقييم العروض على اختيار عرض شركة Delta Tunisienne de Construction بمبلغ 59.559 دينار بدون إحتساب الأداءات. وتمّ الشروع في إنجاز أشغال البناء خلال شهر جانفي 2019

كما سيضيفي نظام SCADA أكثر مرونة في معالجة وإرسال المعطيات مما يمكن من إرساء منظومة كشف التسربات بالأنبوب ومنظومة مراقبة الحماية المهبطية. و سوف يمكن هذا النظام من إعداد سجلات عمليات الإستغلال وتقارير إستهلاك الطاقة وغيرها من التقارير.

وقد تمّ ، خلال شهر نوفمبر 2018 ، إعلان طلب عروض طبق الإجراءات المبسطة عبر منظومة TUNEPS يتعلّق بمهمة إنجاز الدراسات الأولية وإعداد كراس شروط لإنجاز مشروع تغيير المنظومة الحالية بمنظومة سكاذا بصيغة المفتاح في اليد.

وتمّ عرض نتائج فرز العروض على أنظار لجنة مراقبة الصفقات خلال شهر مارس 2019 وعلى أنظار مجلس الإدارة خلال شهر أفريل 2019.

(5) تسييج منطقة إرتفاق أنبوب متعدد

المواد بنزرت رادس بالمنطقة الصناعية

شطرانة 2

أمضت الشركة ، بتاريخ 5 جوان 2003، إتفاقية مع الوكالة العقارية الصناعيّة تمنح من خلالها هذه الوكالة منطقة إرتفاق

إستثمارات سنة 2018:

بلغ مجموع استثمارات سنة 2018 ما قيمته 589 ألف دينار يتوزع بالأساس على الاستثمارات التالية :

- صيانة أنبوب بنزرت رادس،
- إقتناء معدات التدخل،
- إقتناء قطع غيار خصوصية،
- صيانة المضخات الرئيسية،
- تعزيز منظومة التحكم في حماية الأنبوب بنزرت - رادس من الصدا ،
- تاهيل شبكة الاطفاء برادس ،
- صيانة انبوب وقود الطائرات.

(6) ملف طلب الحصول على رخصة

البناء المعدلة للمقر الاجتماعي

في إطار مساعي الشركة للحصول على رخصة بناء معدلة للمقر الاجتماعي ، تمّ ، خلال شهر أوت 2018، إعلان إستشارة لتحيين الأمثلة الهندسية لمبنى المقر الاجتماعي. و أفرز تقييم العروض اختيار عرض المهندس المعماري كريم سعدون بمبلغ 4000 دينار بدون إحتساب الأداءات. وسوف يتمّ تقديم الملف المتعلق بالحصول على رخصة بناء معدلة للمقر الاجتماعي الى بلدية تونس حال الانتهاء من إعداد الأمثلة الهندسية.



آفاق تطوير نشاط الشركة

آفاق التطوير

بنسبة 5% وذلك في غرة جانفي 2018 ثم في 23 ديسمبر 2018.

وتواصل الشركة مساعيها الرامية للترفيح في حجم الكميات المنقولة عبر أنبوبها وفي تعريفات النقل والضغط على الأعباء ضمانا لديمومتها.

2. أنبوب وقود الطائرات :

لقت مساعي الشركة للحصول على دعم سلطة الإشراف لحتّ شركات التوزيع المنتصبة بمطار تونس قرطاج على الإستعمال الحصري لأنبوب وقود الطائرات صدا إيجابيا، حيث أجرت سلطة الإشراف خلال شهر نوفمبر 2017 مراجعة في منظومة التعديل الجغرافي بما يحفّز شركات التوزيع المنتصبة بمطار تونس قرطاج على استعمال أنبوب سوتراييل وذلك من خلال إقرار ترفيع في تعريفات نقل وقود الطائرات بنسبة 40% يتم تحميلها كليًا على كاهل صندوق التعديل الجغرافي في حالة إستعمال أنبوب سوتراييل من دونه، الأمر الذي إنعكس إيجابيا على حجم نشاط الأنبوب خلال سنة 2018 ومن المتوقع أن يؤدي إلى مزيد تطوير النشاط خلال السنوات القادمة.

من ناحية أخرى كلّلت مساعي الشركة للترفيح في تعريفاتها بالنجاح حيث أقرت سلطة الإشراف الترفيع في تعريفات النقل بداية من شهر أكتوبر 2018 بنسبة 6%.

1. المدى القصير :

1. أنبوب بنزرت- رادس :

باعتبار تواصل الوضعيّة السائدة منذ شهر جويلية 2017 والتمثّلة في غلق الميناء البترولي برادس لإنجاز أشغال إصلاح وتهيئة، مثل أنبوب سوتراييل الرابط بين مصفاة بنزرت و مستودعات شركات التوزيع بمنطقة رادس بترول الحلّ الأمثل لتواصل تزويد المنطقة بالمحروقات، وهو ما إنعكس إيجابيا على مستوى نشاط استغلال أنبوب بنزرت- رادس.

هذه الوضعيّة الظرفيّة إضافة إلى التطور الحاصل في طلب السوق الوطنيّة، مكّنت من تحقيق، خلال سنة 2018، نموّ بنسبة 7,72% في نشاط أنبوب بنزرت- رادس. وينتظر تواصل الإعتماد الحصري خلال سنة 2019 على أنبوب سوتراييل لتزويد منطقة رادس بترول إنطلاقا من مصفاة بنزرت إلى حين الإنتهاء من أشغال تهيئة الرصيف البترولي برادس.

من ناحية أخرى ساهم الشروع بداية من جويلية 2018 في تأمين نقل الغازوال بدون كبريت الممتاز والبنزين الخالي من الرصاص الممتاز في الترفيع في حجم نشاط الأنبوب.

أمّا على صعيد مساعي الشركة بخصوص الترفيع في تعريفات النقل فقد أقرت سلطة الإشراف الترفيع في تعريفات النقل في مناسبتين

خلال إنشاء مراكز خزن جديدة. ويمثّل مدّ أنبوب جديد يربط منطقة الخزن بالصخيرة بمنطقة خزن جديدة يتمّ إنشاءها بالساحل أحد المكونات الأساسية لتطوير منظومة خزن ونقل المواد البتروليّة.

2. بناء طاقات خزن لمادة وقود الطائرات

بمحطة الشركة برادس :

يمثّل إنجاز هذا المشروع أحد الحلول لتجاوز الإشكاليات المطروحة حاليًا على مستوى خزن مادة وقود الطائرات والتي تتسم بعجز طاقات الخزن وضعفها وتشتتها بالإضافة لعدم استغلالها بالطريقة المثلى.

وسيمكّن هذا المشروع المتمثّل في إنشاء طاقات خزن تشاركيّة مجهزة بمحطة شحن، من تنويع نشاط الشركة وتحسين نسبة إستغلال أنبوب وقود الطائرات من خلال تجميع حاجيات شركات التوزيع المنتصبة بمطار تونس قرطاج ونقلها حصريًا عبر الأنبوب.

II. المدى الطويل :

1. إنشاء أنبوب الصخيرة الساحل:

يبقى مشروع مدّ أنبوب الصخيرة الساحل أهمّ مشروع تطوير نشاط سوتراپيل. وتمّ ترسيم هذا المشروع بالمخطّط التنموي الخماسي لقطاع الطاقة بالنسبة للفترة 2016-2020 كما تمّ إدراجه كمكوّن أساسي ضمن مختلف الدراسات الإستراتيجيّة المتعلّقة بتطوير منظومة تزويد وخزن وتوزيع المحروقات بالبلاد التونسيّة بما فيها الدراسة المنجزة خلال سنة 2014 من طرف الإدارة العامة للمحروقات بخصوص "الوضعيّة الحاليّة لقطاع الطاقة وتوجهات القطاع في أفق سنة 2030".

وتساهم الشركة في وضع تصوّرات للاستراتيجيّة المستقبلية لمنظومة خزن وتوزيع المواد البتروليّة بالبلاد التونسيّة وإمكانيّة تطوير المنظومة الحاليّة بما يضيف المزيد من النجاعة على المنظومة ويحقّق توزيع جهوي متوازن للخزن الاحتياطي والحدّ من كلفة النقل وذلك من

ويرتبط البدء في إنجاز هاذين المشروعين باستصدار قرار من سلطة الإشراف وبتشريك جميع المتدخّلين في القطاع.



أداء الشركة خلال الخمسة سنوات الأخيرة

تطور المؤشرات الموازنة

الفارق بالمائة	2018 (بالآلاف دينار)	الفارق بالمائة	2017 (بالآلاف دينار)	الفارق بالمائة	2016 (بالآلاف دينار)	الفارق بالمائة	2015 (بالآلاف دينار)	2014 (بالآلاف دينار)	
2,56%	20691	1,79%	20174	2,56%	19820	3,13%	19324	18739	راس المال الاجتماعي
4,11%	3166	2,92%	3041	5,86%	2955	9,44%	2792	2551	الاحتياطيات
21,15%	11103	0,50%	9165	6,47%	9119	2,75%	8565	8336	النتائج المؤجلة
0,00%	140	0,00%	140	0,00%	140	0,00%	140	140	الأموال الذاتية الأخرى
14,23%	7103	78,90%	6218	-10,3%	3476	21,43%	3877	3193	نتيجة السنة المحاسبية
8,95%	42203	9,09%	38738	2,34%	35509	5,28%	34697	32958	الأموال الذاتية
20,27%	2728	21,43%	2268	22,49%	1868	24,73%	1525	1222	مدخرات
9,57%	44931	9,71%	41006	3,19%	37377	5,97%	36222	34180	الأموال الدائمة
1,72%	42771	-0,54%	42045	0,55%	42272	-2,65%	42040	43182	الأصول الثابتة المادية
3,08%	317	2,10%	307	1,19%	301	9,46%	297	272	الأصول الثابتة الغير المادية
-	2343	13,31%	2753	2,38%	2430	-8,43%	2373	2592	أصول ثابتة في طور الإنشاء
14,90%	45430	0,23%	45105	0,65%	45002	-2,90%	44710	46045	مجموع الأصول الثابتة الخام
2,34%	307	5,71%	300	6,81%	284	20,46%	266	220	استهلاكات الأصول الثابتة الغير مادية
3,21%	36748	3,82%	35604	5,15%	34294	0,82%	32614	32348	استهلاكات الأصول الثابتة المادية
-8,98%	8375	-11,73%	9201	-11,9%	10424	-12,22%	11830	13477	مجموع الأصول الثابتة الصافي
-5,25%	996	-16,54%	1051	-1,48%	1260	-10,87%	1279	1435	الأصول المالية الصافية
-	0	-	0	-	0	-	0	0	الأصول غير الجارية الأخرى
-8,60%	9371	-12,25%	10253	-	11684	-12,09%	13109	14911	مجموع الأصول غير الجارية
15,63%	35560	19,69%	30753	11,16%	25693	19,95%	23113	19269	الأموال المتداولة
5,58%	637	7,47%	603	-	561	-4,88%	665	699	المخزونات
19,71%	8697	13,01%	7265	-10,1%	6429	53,19%	7154	4670	الحرفاء و الحسابات المتصلة بهم
-12,8%	541	-0,28%	620	10,57%	622	-9,81%	563	624	أصول جارية أخرى
16,33%	9875	11,52%	8488	-9,18%	7612	39,86%	8381	5993	الأصول الجارية
-	955	41,24%	1227	23,28%	869	-30,43%	705	1013	المزودون و الحسابات المتصلة بهم
22,20%	6710	0,45%	4572	-11,7%	4552	57,07%	5152	3280	الخصوم الجارية الأخرى
-	0	-	0	-	0	-	0	0	ديون قصيرة المدى
32,18%	7665	6,98%	5799	-7,54%	5420	36,37%	5862	4299	الخصوم الجارية
-17,8%	2210	22,72%	2690	-13,2%	2192	48,55%	2525	1700	متطلبات الأموال المتداولة
28,79%	32253	14,35%	25042	22,34%	21900	32,11%	17901	13551	توظيفات و أصول مالية أخرى
-	1097	88,63%	3021	-40,5%	1602	-33,09%	2693	4024	السيولة و ما يعادل السيولة
63,69%	33350	19,41%	28063	14,12%	23501	17,18%	20594	17575	خزينة الأصول
-	0	-	0	-100%	0	0,00%	6	6	المساعدات البنكية و غيرها من الخصوم المالية
-	0	-	0	-100%	0	0,00%	6	6	خزينة الخصوم
18,84%	33350	19,41%	28063	14,15%	23501	17,18%	20588	17569	الخزينة الصافية
12,37%	52596	9,36%	46805	1,69%	42797	9,37%	42085	38479	مجموع الموازنة

تطور المؤشرات الاستغلال

2018		2017		2016		2015		2014		
النسبة من الإنتاج	المبلغ (بالآلاف دينار)	النسبة من الإنتاج	المبلغ (بالآلاف دينار)	النسبة من الإنتاج	المبلغ (بالآلاف دينار)	النسبة من الإنتاج	المبلغ (بالآلاف دينار)	النسبة من الإنتاج	المبلغ (بالآلاف دينار)	
98.05%	17 480	90.38%	15101	91,22%	11 868	90,80%	11859	92,00%	11 165	مداخل
1.82%	324	9.30%	1554	9,39%	1 222	9,49%	1239	7,53%	914	إيرادات الإستغلال الأخرى
0.13%	24	0.32%	54	-0,61%	-80	-0,29%	-37	0,48%	58	تغيير مخزونات المنتوجات التي سيتم تسليمها
100%	17 827	100%	16710	100%	13 010	100%	13061	100%	12 136	الإنتاج
0.00%	0	0.00%	0	0,00%	0	0,00%	0	0,00%	0	مشتريات السلع المستهلكة
5.69%	1 014	4.93%	824	5,06%	658	6,35%	830	6,41%	777	مشتريات التموينات المستهلكة
94.31%	16 813	95.07%	15885	94,94%	12 353	93,65%	12231	93,59%	11 359	القيمة المضافة الاقتصادية
27.67%	4 932	29.82%	4983	35,58%	4 629	32,19%	4204	33,63%	4 081	أعباء الأعوان
7.04%	1 255	6.93%	1157	7,17%	933	7,57%	989	8,72%	1 058	اعباء الاستغلال الأخرى
59.60%	10 625	58.32%	9745	52,19%	6 790	53,89%	7039	51,25%	6 219	فائض خام الاستغلال
10.93%	1 949	13.00%	2172	17,92%	2 332	19,13%	2498	20,73%	2 516	مخصصات الاستهلاك والمدخرات
51.33%	9 151	54.67%	9136	65,73%	8 552	65,24%	8521	69,49%	8 433	مجموع أعباء الاستغلال
48.67%	8 676	45.33%	7574	34,27%	4 458	34,76%	4540	30,51%	3 703	نتيجة الاستغلال
14.27%	2 544	10.75%	1796	11,34%	1 476	9,81%	1281	8,49%	1 030	إيرادات التوظيفات
0.00%	0	0.00%	0	0,00%	0	0,00%	0	0,00%	0	إيرادات أخرى
14.27%	2 544	10.75%	1796	11,34%	1 476	9,81%	1281	8,49%	1 030	مجموع الإيرادات المالية
0.44%	79	0.20%	33	0,14%	19	0,00%	0	0,01%	1	اعباء مالية صافية
0.44%	79	0.20%	33	0,14%	19	0,00%	0	0,01%	1	مجموع الأعباء المالية
13.82%	2 465	10.55%	1763	11,20%	1 457	9,81%	1281	8,48%	1 029	النتيجة المالية
1.71%	304	1.64%	274	2,55%	332	2,12%	277	1,75%	213	الأرباح العادية الأخرى
0.07%	13	0.01%	1	0,19%	25	0,37%	48	0,02%	3	الخسائر العادية الأخرى
64.12%	11 431	57.51%	9610	47,83%	6222	46,32%	6050	40,73%	4 943	نتيجة الأنشطة العادية قبل احتساب الأخطاء
0.00%	0	0.00%	0	0,00%	0	0,00%	0	0,00%	0	استرجاع المخصصات
0.00%	0	0.00%	0	0,00%	0	0,00%	0	0,00%	0	مجموع الإيرادات الغير العادية
0.00%	0	0.00%	0	0,00%	0	0,00%	0	0,00%	0	مجموع الأعباء الغير العادية
0.00%	0	0.00%	0	0,00%	0	0,00%	0	0,00%	0	النتيجة الغير عادية
23.60%	4 208	20.30%	3391	17,23%	2241	16,64%	2173	14,42%	1 750	الأداءات على الأرباح
40.52%	7 224	37.21%	6218	30,60%	3981	29,68%	3877	26,31%	3 193	نتيجة الأنشطة العادية بعد احتساب الأداءات على الأرباح
0.67%	120	0.00%	0	3,88%	505	0,00%	0	0,00%	0	العناصر الطارئة
39.85%	7 103	37.21%	6218	26,72%	3476	29,68%	3877	26,31%	3 193	النتيجة الصافية للسنة المحاسبية
0.00%	0	0.00%	0	0,00%	0	0,00%	0	0,00%	0	إنعكاسات التعديلات المحاسبية
39.85%	7 103	37.21%	6218	26,72%	3 476	29,68%	3877	26,31%	3 193	النتيجة بعد التعديلات المحاسبية

تطور المؤشرات المقاييس

2018	2017	2016	2015	2014	
					مقاييس ذات صبغة اقتصادية
94,31%	95,07%	94,94%	93,65%	93,59%	القيمة المضافة / الإنتاج
157 764	149,192	113 132	109 754	101 134	الإنتاج / عدد الأعوان المباثرون (بالدينار)
148 786	141,832	107 413	102 783	94 655	القيمة المضافة / عدد الأعوان المباثرون (بالدينار)
					مقاييس ذات صبغة مالية
5,36	4,46	3,59	3,06	2,54	الأموال الدائمة / الأصول الثابتة الصافية
3,60	3,62	3,38	2,76	3,22	الأموال المتداولة / الأصول الجارية
93,93%	94,47%	95,00%	95,79%	96,42%	الأموال الذاتية / الأموال الدائمة
81,57%	79,60%	76,84%	73,54%	70,73%	الإستهلاكات / الأصول الثابتة الخام
1,29	1,46	1,40	1,43	1,39	الأصول الجارية / ديون قصيرة المدى
4,35	4,84	4,34	3,51	4,09	الأموال المتوفرة / ديون قصيرة المدى
80,24%	82,77%	82,97%	82,45%	85,65%	الأموال الذاتية / مجموع الأصول
					مقاييس المردودية
49,63%	50,15%	37,57%	38,29%	33,17%	نتيجة الاستغلال قبل احتساب الأعباء المالية / المداخيل
49,18%	49,93%	37,41%	38,28%	33,16%	نتيجة الاستغلال بعد احتساب الأعباء المالية / المداخيل
40,64%	41,18%	29,29%	32,69%	28,60%	النتيجة الصافية / المداخيل
16,83%	16,05%	9,79%	11,17%	9,69%	النتيجة الصافية / الأموال الذاتية
13,51%	13,29%	8,12%	9,21%	8,30%	النتيجة الصافية / مجموع الأصول

معلومات مختلفة

معلومات مختلفة

1. الربح على السهم الموزع من طرف سوتراپيل خلال الثلاث السنوات الأخيرة:

ويجوز للذوات المعنوية مهما كان شكلها، أن تكون عضواً بمجلس الإدارة ويجب عليها أن تعين بمناسبة تسميتها، ممثلاً دائماً يخضع لنفس الشروط والالتزامات و يتحمل نفس المسؤوليات المدنية والجزائية كما لو كان عضو مجلس إدارة بصفته الشخصية مع بقاء الذات المعنوية المعين لها مسؤولة بالتضامن معه.

2017			2016			2015		
بالمائة من سعر الإدراج	النسبة من القيمة الاسمية	بالدينار	بالمائة من سعر الإدراج	النسبة من القيمة الاسمية	بالدينار	بالمائة من سعر الإدراج	النسبة من القيمة الاسمية	بالدينار
6,4%	16%	0,800	5,2%	13 %	0,650	4,8%	12 %	0,600

وإذا فقد ممثل الذات المعنوية صفته لأي سبب كان، فإن تلك الذات المعنوية مطالبة في نفس الوقت بتعويضه. وتمثل الدولة والجماعات العمومية المحلية والمؤسسات والمنشآت العمومية في مجلس إدارة الشركة طبقاً لمقتضيات التشريع الجاري به العمل.

يعين أعضاء مجلس الإدارة لمدة ثلاث سنوات إلا أن أعضاء أول مجلس إدارة يباشرون عملهم إلى غاية الجلسة العامة العادية التي تصادق على حسابات السنة المحاسبية الخامسة والتي تجدد المجلس كلياً.

يمكن تجديد عضوية كل عضو في مجلس الإدارة بعد انتهاء مدة عضويته.

يبدأ مفعول التسمية بمجلس الإدارة بمجرد قبول العضوية به و عند الاقتضاء من تاريخ حضور أول اجتماعاته .

2. شروط المشاركة والتمثيل في الجلسات العامة:

للحضور بالجلسة العامة أو لتعيين من يمثلهم، يجب على مالكي الأسهم أن يكونوا مرسمين بدفاتر الشركة 8 أيام على الأقل من تاريخ الجلسة.

على العضو الراغب في تعيين وكيل له بحضور الجلسة إيداع التوكيل بالشركة 3 أيام على الأقل قبل تاريخ الجلسة. إلا أنه يمكن لمجلس الإدارة اختصار هذه الأجل و قبول الإيداع بعد التاريخ المحدد له.

3. شروط تعيين وتعويض أعضاء مجلس إدارة شركة النقل بواسطة الأنابيب:

يدير الشركة مجلس إدارة يتركب من ثلاثة أعضاء على الأقل و إثني عشر عضواً على الأكثر، يعين من طرف الجلسة العامة و يجب أن تتوفر فيهم شروط الأهلية ويتمتعون بحقوقهم المدنية.

ولا يشترط في عضو مجلس الإدارة أن يكون

مساهمًا.

5. مساهمات الشركة إلى غاية 31 ديسمبر 2018:

الشركة	عدد الاسهم	القيمة الاسمية للسهم بحساب الدينار	القيمة الجملية بحساب الدينار
الشركة الوطنية لتوزيع البترول	147	10	1.470
فضاء الأنشطة الاقتصادية بجرجيس	600	100	60.000
شركة عجيل للتصرف والخدمات البترولية	10	100	1.000

6. التفاوض السارية المفعول والمسندة من الجمعية العامة لمجلس الإدارة:

طبقا لمقتضيات الفصل 19 من العقد التأسيسي رخصت الجمعية العامة العادية المنعقدة بتاريخ 15 ماي 2018 ، لمجلس الإدارة ولمدة سنة واحدة في إصدار بإسم الشركة، قرض رقاعي إجمالي أو على عدة أقساط وذلك في حدود 30 مليون دينار (30.000.000 دينار) وتحديد كيفية إصداره وخصائصه.

وتنتهي صلوحية هذا الترخيص بانعقاد الجمعية العامة العادية التي ستتولى المصادقة على القوائم المالية لسنة 2018.

4. توزيع المرباح حسب القانون الأساسي للشركة:

تتكوّن الأرباح القابلة للتوزيع من النتيجة المحاسبية الصافية بعد إضافة النتائج المؤجلة من السنوات المحاسبية السابقة أو طرحها.

وتقسّم المرباح على النحو التالي :

- نسبة تساوي خمسة في المائة (5%) من الربح على النحو المذكور بعنوان احتياطات قانونية، إلا أنّ هذا الخضم يصبح غير واجب قانونيًا إذا بلغ الاحتياطي القانوني عشر رأس المال

- الاحتياطي الذي نصّت عليه النصوص التشريعية الخاصة في حدود النسب المبينة بها.

- تخضم الجلسة العامة باقتراح من مجلس الإدارة على الأرباح الصافية المتبقية، المبالغ الضرورية التي تودع إما كاحتياطات عامة أو خاصة أو لتأجيلها من جديد على نشاط السنة القادمة.

وإذا تمّ إهلاك رأس المال يقع إسناد أسهم تتمتع تخول لمالكها تتمتع بكلّ الحقوق المرتبطة بالأسهم التي لم يطرح إهلاكها نهائيًا بالنسبة لتوزيع الأرباح ولأصول الشركة و لحقّ التصويت بالجلسات العامة.

وتدفع المرباح في الفترات و الأماكن التي يحددها مجلس الإدارة .

وتسقط الدعوى المتعلقة بالأرباح التي يتخلف صاحبها عن المطالبة بها بمرور خمس سنوات من تاريخ انعقاد الجلسة العامة التي قرّرت التوزيع.

7. جدول تطور الأموال الذاتية و المرائب التي تم توزيعها خلال الثلاث سنوات الأخيرة:

المجموع	النتيجة المحاسبية الصافية	احتياطي لمبيعات أعباد استثمارها	النتائج الموجبة	الاحتياطيات الخاصة لإعادة التقييم (الأموال الذاتية الأخرى)	احتياطيات استثنائية	احتياطيات للصندوق الاجتماعي	احتياطيات قانونية	رأس المال الاجتماعي	
33 267 620	3 192 749	895 879	8 481 042	139 510	160 205	930 787	1 769 768	17 697 680	مجموع الأرصدة إلى حين 2014/12/31 قبل التخصيص
-309 926						-309 926			استعمالات
0		-895 879	-145 161					1 041 040	الترفيغ في رأس المال
0	-3 192 749	572 573	2 116 072			400 000	104 104		تخصيص النتائج بعد قرار الجلسة العامة العادية بتاريخ 2015/05/28
-1 873 872			-1 873 872						المربح الموزعة
31 083 822	0	572 573	8 578 081	139 510	160 205	1 020 861	1 873 872	18 738 720	مجموع الأرصدة إلى حين 2014/12/31 بعد التخصيص
3 876 942	3 876 942								نتائج السنة المحاسبية 2015
34 960 764	3 876 942	572 573	8 578 081	139 510	160 205	1 020 861	1 873 872	18 738 720	مجموع الأرصدة إلى حين 2015/12/31 قبل التخصيص
-263 340						-263 340			استعمالات
0		-572 573	-13 012					585 585	الترفيغ في رأس المال
0	-3 876 942	374 018	2 994 365			450 000	58 559		تخصيص النتائج بعد قرار الجلسة العامة العادية بتاريخ 2016/05/26
-2 318 917			-2 318 917						المربح الموزعة
32 378 507	0	374 018	9 240 517	139 510	160 205	1 207 521	1 932 431	19 324 305	مجموع الأرصدة إلى حين 2015/12/31 بعد التخصيص
3 475 886	3 475 886								نتائج السنة المحاسبية 2016
35 854 393	3 475 886	374 018	9 240 517	139 510	160 205	1 207 521	1 932 431	19 324 305	مجموع الأرصدة إلى حين 2016/12/31 قبل التخصيص
-344 968						-344 968			استعمالات
0		-374 018	-121 477					495 495	الترفيغ في رأس المال
0	-3 475 886	331 934	2 644 402			450 000	49 550		تخصيص النتائج بعد قرار الجلسة العامة العادية بتاريخ 2017/05/25
-2 576 574			-2 576 574						المربح الموزعة
32 932 850	0	331 933	9 186 869	139 510	160 205	1 312 553	1 981 980	19 819 800	مجموع الأرصدة إلى حين 2016/12/31 بعد التخصيص
6 218 419	6 218 419								نتائج السنة المحاسبية 2017
39 151 269	6 218 419	331 933	9 186 869	139 510	160 205	1 312 553	1 981 980	19 819 800	مجموع الأرصدة إلى حين 2017/12/31 قبل التخصيص
-413 392						-413 392			استعمالات
0		-331 934	-21 991					353 925	الترفيغ في رأس المال
0	-6 218 419	493 784	5 189 242			500 000	35 393		تخصيص النتائج بعد قرار الجلسة العامة العادية بتاريخ 2018/05/15
-3 227 796			-3 227 796						المربح الموزعة
35 510 081	0	493 783	11 126 324	139 510	160 205	1 399 161	2 017 373	20 173 725	مجموع الأرصدة إلى حين 2017/12/31 بعد التخصيص

8. الوظائف والأنشطة الرئيسية التي يمارسها أعضاء مجلس الإدارة ومساهماتهم في شركات أخرى:

المساهمات في شركات أخرى	الوظائف والأنشطة الرئيسية	عضو مجلس الإدارة
لا شيء	<ul style="list-style-type: none"> ▪ رئيس مدير عام شركة النقل بواسطة الأنابيب ▪ عضو مجلس إدارة بشركة TANKMED 	السيد رضا حلاب
لا شيء	<ul style="list-style-type: none"> ▪ مستشارة ممثلة لوزارة المالية في مجلس إدارة البنك المركزي التونسي ▪ مديرة عامة بوزارة المالية 	السيدة كوثر الغمراسني
لا شيء	<ul style="list-style-type: none"> ▪ مدير مركزي في الشركة التونسية لصناعات التكرير 	السيد مراد ورديان
لا شيء	<ul style="list-style-type: none"> ▪ مدير الإنتاج بالشركة التونسية لصناعات التكرير 	السيد عياد مبارك حلاب
لا شيء	<ul style="list-style-type: none"> ▪ مكلفة بمأمورية بديوان وزير الصناعة والمؤسسات الصغرى والمتوسطة 	السيدة مليكة عمري
لا شيء	<ul style="list-style-type: none"> ▪ رئيسة مصلحة بالإدارة العامة للمحروقات/ وزارة الطاقة والمناجم والطاقات المتجددة 	السيدة إيناس شرعبي
لا شيء	<ul style="list-style-type: none"> ▪ إطار بالمؤسسة التونسية للأنشطة البترولية 	السيد خالد الباجي
حساب ادخار في الأسهم	<ul style="list-style-type: none"> ▪ مدير مالي بالمؤسسة التونسية للأنشطة البترولية 	السيد فيصل عبيد
لا شيء	<ul style="list-style-type: none"> ▪ مدير بالشركة الوطنية لتوزيع البترول 	السيد محمد الهادي الشريف
<ul style="list-style-type: none"> ▪ ALKIMIA ▪ ICF ▪ CNP 	<ul style="list-style-type: none"> ▪ رئيس مدير عام شركات مرحبا ▪ عضو مجلس إدارة ببنك تونس العربي الدولي ▪ رئيس مدير عام شركة SICAF السلامة 	السيد هشام إدريس
لا شيء	<ul style="list-style-type: none"> ▪ مديرة عامة مساعدة في مجمع مرحبا (نزل مرحبا سالم) ▪ وكالة شركة L'orchidée (Gestion commerciale) 	السيدة عزيزة إدريس
لا شيء	<ul style="list-style-type: none"> ▪ رئيس مدير عام SOFI ELAN SICAF ▪ مدير عام STB INVEST ▪ رئيس مجلس إدارة البنك الفرنسي التونسي BFT ▪ رئيس مجلس إدارة L'immobilière de l'avenue ▪ عضو مجلس إدارة شركة STB FINANCE ▪ عضو مجلس إدارة شركة STB MANAGER ▪ عضو مجلس إدارة شركة STB STRC ▪ عضو مجلس إدارة شركة STB TOPIC ▪ عضو مجلس إدارة شركة ELBENE 	السيد خالد الفندري



معطيات حول الحوكمة والرقابة الداخلية

الرقابة الداخلية و الحوكمة

- تطبيق مقتضيات القانون عدد 46 لسنة 2018 المؤرخ في 1 أوت 2018 المتعلق بالتصريح بالمكاسب والمصالح وبمكافحة الإثراء غير المشروع وتضارب المصالح، وتجدر الإشارة أنّ سوتراپيل تعتبر أول منشأة عموميّة قام رئيسها المدير العام صحبة مديري الشركة بإيداع تصاريحهم لدى الهيئة الوطنيّة لمكافحة الفساد كما بلغت نسبة التصريح للأعوان المعنيين بهذا القانون 100%.
- متابعة تطبيق أحكام القانون الأساسي عدد 22 لسنة 2016 المتعلق بالحقّ في النفاذ إلى المعلومة حيث تمّ خلال شهر سبتمبر 2018 تعيين المكلف بخليّة الحوكمة مسؤولاً عن النفاذ إلى المعلومة صلب الشركة و تعيين نائباً له،
- متابعة مدى إحترام الشركة للنصوص القانونيّة المتعلّقة بتدعيم سلامة العلاقات الماليّة،
- حضور الإجتماعات التي جمعت إدارة الشركة بالأطراف النقابيّة وذلك في إطار إضفاء المزيد من الشفافيّة مع مختلف الأطراف المتعاملة مع الشركة بما فيها الأطراف الإجتماعيّة،
- المشاركة في أعمال اللّجنة الفنيّة المكلفة بالنظر في مطالب الحصول على التمويل العمومي كعضو قارّ،

تولي شركة النقل بواسطة الأنابيب أهميّة خاصّة لمنظومة الحوكمة والرقابة الداخليّة وتعتبر هاذين العنصرين من ركائز التصرف السليم الذي من شأنه أن يرقّع من نجاعتها ويحسن من نتائجها الماليّة وتعاملاتها مع مختلف المتدخلين. وكألّت مجهودات الشركة في مجال تركيز وتدعيم ثقافة الحوكمة صلبها بتصنيفها من بين الخمس المنشآت العموميّة الأوائل في مجال حوكمة المنشآت العموميّة من طرف الجمعيّة التونسيّة للمراقبين العموميين حسب معيار « IGOVEP » والذي تمّ نشره خلال شهر فيفري 2019. وتشمل منظومة الحوكمة صلب سوتراپيل المجالات التاليّة :

1- خلية الحوكمة :

قام مجلس إدارة الشركة بتدعيم دور خلية الحوكمة الملحقة مباشرة به منذ نوفمبر 2016 من خلال تكليف، خلال شهر أفريل 2018، إطار بخطة مدير يشهد له بالنزاهة بتسيير خلية الحوكمة على إثر بلوغ المكلف السابق بخلية الحوكمة سنّ التقاعد. وشمل نشاط خلية الحوكمة خلال سنة 2018 بالأساس :

- تطبيق مقتضيات ترتيب هيئة السوق الماليّة المتعلّق بمكافحة إخلالات السوق المؤرّخ في 28 مارس 2017،

مع الهيكل التنظيمي الجديد وطرق التصرف الموجهة نحو إضفاء المزيد من النجاعة والمردودية لمختلف العمليات (processus) المنجزة من طرف وحدات الشركة، بالإضافة إلى وضع خارطة مخاطر تبيّن تموضع المخاطر المرتبطة بالعمليات المنجزة واحتمالية حدوثها وتأثيرها على الشركة مع وضع استراتيجيّة لمواجهتها.

أما على صعيد نظم الإعلام ، فقد أولت الشركة منذ بداية سنة 2018 الأولوية المطلقة لسلامة النظام المعلوماتي حيث حرصت على تطبيق توصيات مكتب التدقيق في إطار مهمة السلامة المعلوماتية المنجزة خلال سنة 2017 وخاصة العاجلة منها كما تم العمل على تأمين جميع المقرات التابعة للشركة بتركيز أنظمة تنبيه وأنظمة مراقبة بصرية متطورة بهدف تأمين سلامة الأفراد والممتلكات.

هذا وتواصل الشركة سعيها لتحقيق مستوى أدنى من المعاملات بالإعتماد على الوسائل الورقية وذلك من خلال الإستعمال الأقصى لوسائل المعاملات الرقمية على غرار المنظومة الإلكترونية للتصرف في المراسلات والشروع في اعتماد الحلول الرقمية في المعاملات الداخلية كالتصرف في العطل وفي رخص الخروج وفي الرسائل الداخلية والمعاملات الخارجية كصرف الرواتب والتحويلات البنكية ومنظومة Tuneps والتصاريح الجبائية والانتدابات . وفي نفس الإطار شهدت سنة 2018 تخلي الشركة عن إستعمال وصولات الوقود لحاجيات أسطول سياراتها وتعويضها

• مواكبة إنجاز برامج إنتدابات الشركة المصادق عليها.

2- مجلس الإدارة :

اجتمع مجلس الإدارة خمسة مرّات خلال سنة 2018. هذا ويعتبر مجلس الإدارة الهيكل المسؤول عن إرساء سلوكيات الحوكمة الرشيدة حيث يقوم بمناسبة كلّ اجتماع وبحضور مراقب الدولة وكلّ ما اقتضاه الأمر المسؤولين الإداريين والتقنيين، بدراسة أهم أحداث الفترة السابقة على مستوى سير المؤسسة بما في ذلك القوائم المالية الوسيطة والسنوية، ويتمّ في هذه المناسبة استدعاء مراقب الحسابات لحضور اجتماع مجلس الإدارة.

من ناحية أخرى يقوم مجلس إدارة الشركة بالدراسة ثمّ المصادقة على كلّ الصفقات المبرمة بين الشركة و مزوّديها والتي تدخل في إطار الصفقات العموميّة وذلك بعد عرضها على لجنة مراقبة الصفقات المنبثقة عن المجلس. كما يصادق مجلس الإدارة على كلّ من ميزانيتي الاستغلال والاستثمار بعد دراستهما و يتابع في كل اجتماعاته مدى التقدّم في إنجاز الميزانيتين.

وتجدر الإشارة أن مجلس إدارة الشركة يشمل في تركيبته منذ سنة 2014 متصرفًا ممثلًا عن صغار المساهمين تمّ إنتخابه من طرفهم في جلسة عامّة إنتخابيّة.

3- التنظيم و نظم الإعلام و الإتصال:

تسهر وحدة مراقبة التصرف على احترام مختلف هياكل الشركة لتطبيق ما جاء في النصوص القانونيّة المتعلقة بكيفيّة التصرف بالشركات العموميّة وما جاء في دليل الإجراءات الخاص بالشركة والذي سيتمّ مراجعته وملاءمته

4- التدقيق الداخلي والخارجي:

أ- التدقيق الداخلي:

قامت اللجنة الدائمة للتدقيق المنبثقة عن مجلس الإدارة بعقد إجتماعات دورية، تمّ خلالها التدقيق في القوائم المالية الوسيطة والسنوية قبل عرضها على مجلس الإدارة بالإضافة إلى متابعة مدى تقدّم الشركة في تدارك النقائص الواردة بتقرير توصيات مراقب الحسابات وبمحاضر جلسات اللجنة الدائمة للتدقيق.

من ناحية أخرى يتمثل نشاط وحدة التدقيق الداخلي في توفير الرقابة الداخلية المستقلة والموضوعية وذلك وفقا للقوانين والتراتيب الجاري بها العمل وميثاق التدقيق الداخلي الذي يحدّد إطار نشاط وحدة التدقيق الداخلي داخل الشركة ومهامها وصلاحياتها وواجباتها والتزاماتها.

وتقوم وحدة التدقيق الداخلي بأداء نشاط رقابي، يتمثل في التدقيق بشكل مستقلّ وموضوعي يعمل على التحسين والمساعدة في تحقيق أهداف الشركة من خلال تقييم وتحسين فاعلية عمليات إدارة المخاطر وعمليات الرقابة الداخلية.

ويتركّز التدقيق بالخصوص على تقييم مدى فاعلية الإجراءات والسياسات الموضوعة لتحقيق أهداف الشركة بغرض ترشيد الموارد وتطوير وتحسين الأداء مع الأخذ بعين الاعتبار الملاحظات والتوصيات الواردة عن مجلس الإدارة واللجنة الدائمة للتدقيق والملاحظات الواردة بتقارير دائرة المحاسبات ومراقب حسابات الشركة.

البطاقات الإلكترونية الذكيّة « AGILIS » للتزوّد بالوقود ممّا مكنّ مصالح الشركة من المتابعة الحيثية لإستهلاك وقود السيّارات .

وعلى صعيد آخر وبغرض إلغاء التعاملات النقديّة مع الأعوان وتأمين سلامة المعاملات الماليّة معهم قامت الشركة خلال شهر أوت 2018 بمدّ جميع الأعوان ببطاقات بنكيّة « Salary » تمّ اعتمادها لإنجاز عدد من المعاملات الماليّة على غرار التسبقات بمناسبة الأعياد الدينيّة والمنحة المدرسيّة وهبة عيد الإضحى واسترجاع مصاريف العلاج ومصاريف التنقّل .

وستواصل الشركة خلال سنة 2019 تحقيق المزيد من الانفتاح على العالم الرقمي من خلال استعمال أوسع لوسائل الاتصال الرقمية على غرار رسائل الخروج الرقمية والفاكس الرقمي المؤمنة بتكنولوجيا QR code والهاتف الرقمي عبر تكنولوجيا IP والتصرف في الحضور ومراقبة عمليات الدخول و الخروج.

ولإضفاء المزيد من النجاعة على النظام المعلوماتي وتركيز خدمات الترابط البيني بين مختلف مكونات نظم الإعلام، تمّ الشروع منذ اواخر سنة 2018 في القيام بمخطط مديري للإعلامية يهدف الى تحديد سياسات الشركة وطريقة تسيير مشاريعها الاستراتيجية في مجال الاعلامية على مدى الخمسة سنوات القادمة (2019-2023).

10) التدقيق في التصرف في الصندوق
الإجتماعي،

11) التدقيق في أعمال الصيانة العلاجية.

وتمّ تصنيف سوتراپيل من طرف الجمعية
التونسية للمراقبين العموميين حسب معيار
« IGOVEP » في المرتبة الأولى في
مجال لجان التدقيق صلب المنشآت
العمومية.

ب- التدقيق الخارجي:

يقوم مراقب الحسابات سنويًا في إطار
المهام الموكلة له بتدقيق شامل لمختلف
جوانب النشاط التقني والإداري والمالي
والمحاسبي والتنظيمي صلب الشركة
ومدى إحترام مختلف هياكل الشركة لدليل
الإجراءات وللنصوص القانونية
والترتيبية. ويعد على إثر إنتهاء مهمته
تقريرًا يتضمّن توصياته ويذكر فيه
النقائص والإخلالات إن وجدت ويصنفها
حسب أولويتها ودرجة خطورتها على
نشاط الشركة وأداءها. ويوجّه هذا التقرير
المعدّ من طرف مراقب حسابات الشركة
إلى أعضاء مجلس الإدارة الذي يتولّى
بمناسبة إنعقاد كلّ دورة وضمن نقطة قارّة
بجدول أعماله متابعة مدى تقدّم الشركة
في إنجاز التوصيات الواردة بالتقرير.

كما تقوم اللّجنة الدائمة للتدقيق من جانبها
بمتابعة مدى تقدّم الشركة في تدارك
النقائص الواردة بتقرير توصيات مراقب
الحسابات.

وتلتزم وحدة التدقيق الداخلي في أدائها بما
ورد بدليل إجراءات الشركة وبما هو منصوص
عليه بميثاق التدقيق الداخلي .

وتمثّل نشاط وحدة التدقيق الداخلي خلال
سنة 2018 في إنجاز مهمّات تطرّقت للجانبين
التقني والإداري من نشاط الشركة، وأفضت في
نهايتها إلى إعداد تقارير موجّهة إلى الإدارة
العامة، تقدّم نسخة منها إلى اللجنة الدائمة للتدقيق،
تشتمل على وصف لسير المهمّات والإخلالات إن
وجدت.

وقد أجرت وحدة التدقيق الداخلي بالشركة خلال
سنة 2018 مجموع 11 مهمّة شملت:

- 1) متابعة عمليات الجرد السنوية بعنوان سنة
2017،
- 2) التدقيق في التمشي المعتمد لتحيين عقود
الارتفاع لأنبوب بنزرت- رادس،
- 3) مراجعة مآل المشتريات الغير مطابقة (لم
يقع قبولها)،
- 4) التدقيق في الدفعات موضوع العقد
المبرم مع ديوان البحرية التجارية
والموائى للفترة الممتدة من جانفي 2011
إلى مارس 2018،
- 5) التصرف في استهلاك المحروقات عبر
منظومة Agilis ،
- 6) التدقيق في استعمال سيارة مصلحة،
- 7) إجراء الجرد المفاجئ،
- 8) التدقيق في محاسبة المنتوجات،
- 9) التدقيق في التصرف في استهلاك
الكهرباء لبعض العدادات للحماية
المهبطية،

أفضت نتائج المقاربة بين الجرد المادي للأصول الثابتة مع الجرد المحاسبي إلى النتائج التالية :

- أصول ثابتة تم جردها : تبلغ قيمتها الخام ب 4.194.265 دينار أي بنسبة %93,32 وقيمتها الصافية 693.887 دينار،
- أصول ثابتة لم يتم جردها: تبلغ قيمتها الخام 300.196 دينار أي نسبة %6,68 وقيمتها الصافية 858 دينار.

كما شهدت سنة 2018 متابعة الفريق الرقابي لدائرة المحاسبات، الذي انجز مهمة رقابية للشركة خلال سنة 2014، لتوصيات وملاحظات الدائرة الواردة بتقريرها السنوي التاسع والعشرون والمتعلقة بشركة سوتراپيل. وأفضت أشغال الفريق الرقابي إلى تقرير حول نتائج المتابعة تم إرساله إلى الشركة خلال شهر نوفمبر 2018. و يعتبر تقرير دائرة المحاسبات الإيجابي إجمالاً، حيث توجه الفريق الذي قام بالمهمة الرقابية بالشكر للشركة ولمجلس إدارتها على التقدم المسجل في إنجاز التوصيات الواردة بالتقرير التأليفي للدائرة وخاصة في ما يتعلق بالتمشي المعتمد من طرف مجلس إدارة الشركة بخصوص التعاطي مع ملف تحيين عقود إرتفاق أنبوب بنزرت رادس.

5- الجرد المادي للأصول الثابتة:

شهدت سنة 2018 إنجاز أول عملية جرد مادي للأصول الثابتة منذ إنشاء الشركة حيث تم تكليف مكتب PROWAY CONSULTING بهذه المهمة. وشملت المهمة عملية جرد التجهيزات الفنية والأجهزة والمعدات الصناعية والتجهيزات العامة وعمليات الترتيب والتهيئة المختلفة إلى جانب المقاربة مع الجرد المحاسبي إلى حدود 31 ديسمبر 2017.

وتدخل هذه المهمة في إطار:

- احترام الالتزامات القانونية،
- ضمان الوجود الفعلي للأصول،
- تسهيل عملية الجرد،
- تحديد حالة الممتلكات .



القوائم الماليّة

مقدمة

1. على مستوى إيرادات الاستغلال:

1- على مستوى مداخيل النقل:

ارتفاع مجموع مداخيل النقل بـ 2,378 مليون دينار (+15,75%) مقارنة بمداخيل سنة 2017 على إثر :

ارتفاع مداخيل النقل عبر أنبوب وقود الطائرات بـ 469 ألف دينار (+56,20%)

ارتفاع مداخيل النقل عبر أنبوب بنزرت رادس بـ 1,909 مليون دينار (+13,38%)

الترفيغ في
تعريفات النقل
بـ 40% انطلاقا
من نوفمبر
2017 وبـ 6%
انطلاقا من أكتوبر
2018 والذي نتج
عنه ارتفاع في
مداخيل النقل بـ
325 ألف دينار
أي بنسبة
38,94%

ارتفاع الكميات
المنقولة بـ
17,26% والذي
نتج عنه ارتفاع
في مداخيل النقل
عبر الأنبوب بـ
144 ألف دينار
أي بنسبة
17,26%

الترفيغ في
تعريفات النقل في
مناسبتين بـ 5%
والذي نتج عنه
ارتفاع في
مداخيل النقل عبر
الأنبوب بـ 843
ألف دينار أي
بنسبة 5,91%

ارتفاع الكميات
المنقولة بـ
7,72% والذي
نتج عنه ارتفاع
في مداخيل النقل
عبر الأنبوب بـ
1,066 مليون
دينار أي بنسبة
7,47%

2- على مستوى إيرادات الاستغلال الأخرى:

سجلت إيرادات الاستغلال الأخرى إنخفاضا بنسبة 17%, 79 مقارنة بإنجازات سنة 2017 لتبلغ ما قيمته 324 ألف دينار في موقى سنة 2018 مقابل 1,554 مليون دينار في موقى سنة 2017 على إثر تراجع صافي وضعية التلتير بـ 1,202 مليون دينار أي -78,81% ليبلغ 323 ألف دينار في موقى سنة 2018 مقابل 1,525 مليون دينار في موقى سنة 2017.

3- على مستوى مجموع إيرادات الاستغلال:



II. على مستوى أعباء الإستهلال:

• يفسر بالأساس بارتفاع كلفة إستهلاك الطاقة بنسبة 30,12% نتيجة لارتفاع إستهلاك الطاقة بحساب الكيلواط ساعة بنسبة 14,76% والترفع في ثلاث مناسبات في سعر الكيلواط ساعة.

ارتفاع مشتريات التموينات
المستهلكة بنسبة 23,05%

• يفسر بمغادرة 8 أعوان للشركة على إثر بلوغهم سن التقاعد مقابل انتداب 10 أعوان في الثلاثية الأخيرة من السنة بالإضافة إلى عدم وجود زيادات في الأجور خلال سنة 2018 ما عدى الزيادة في المنحة الخصوصية 2016-2018 التي لم يكن لها انعكاس كبير على كتلة الأجور لـ 2018.

إنخفاض أعباء الأعوان
بنسبة 1,02%

• يفسر بارتفاع باب تنقلات الأعوان بـ 13 ألف دينار أي بنسبة 15,97% على إثر قيام إطار بمهمة بالخارج لتسلم معذات ولمتابعة 3 إطارات دورة تكوينية بالخارج حول استعمال برمجية تحليل نتائج تفقد الحالة الداخلية للأنبوبين ولتحول وفد من إطارات الشركة إلى شركة نفتال الجزائرية في إطار تبادل الخبرات

• ارتفاع باب الضرائب والأداءات بـ 43 ألف دينار أي بنسبة 23,84% بالأساس على إثر تسجيل أحكام قضائية (كومات ترابيل و بلديار)

ارتفاع أعباء الإستهلال
الأخرى بنسبة 8,49%

مقابل


• يفسر بانخفاض مخصصات إستهلاكات الأصول المادية بنسبة 17,01% على أثر انتهاء إستهلاكات عدد منها

• مقابل ارتفاع مخصصات مدخرات النزاعات بنسبة 12,49% كنتيجة لارتفاع سعر صرف العملات الأجنبية بالإضافة إلى تخصيص مدخرات جديدة تبعاً لصدور حكم ضد الشركة في إطار النزاع مع مجمع كومات ترابيل

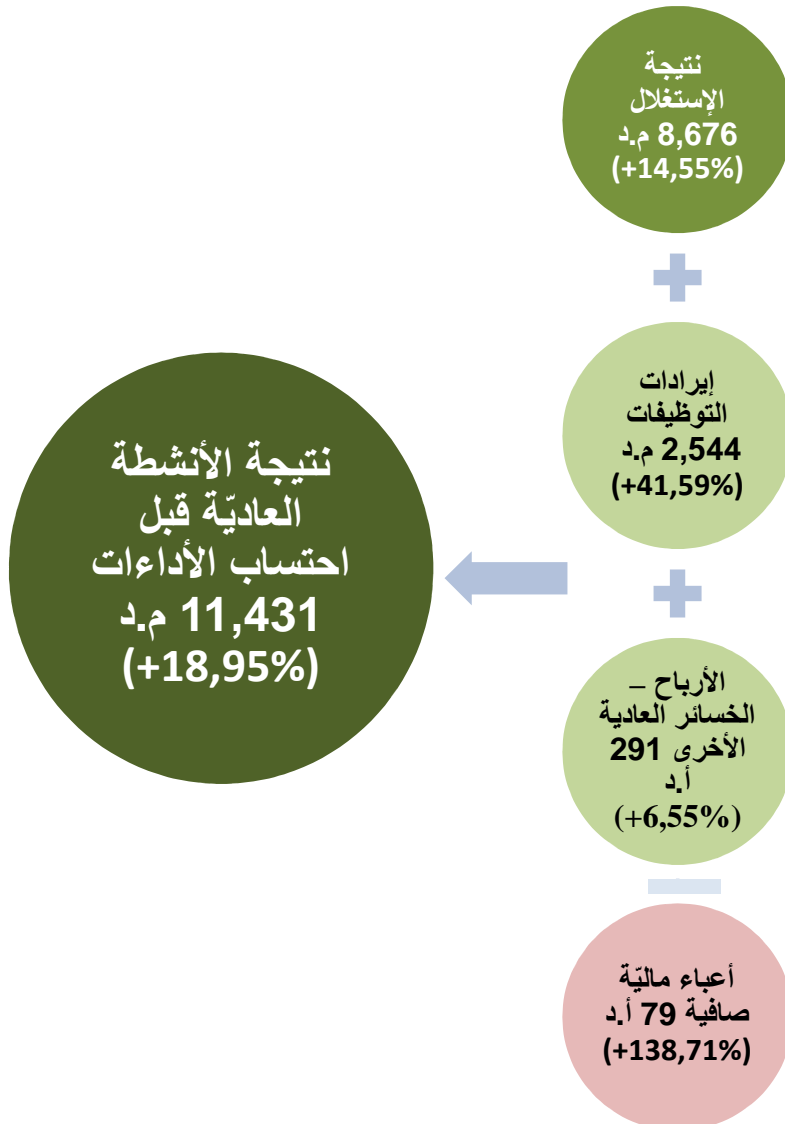
انخفاض مخصصات
الإستهلاكات والمدخرات
بنسبة 10,23%

ارتفاع مجموع أعباء الإستهلال بنسبة 0,5% لتبلغ 9,128 م.د في سنة 2018 مقابل 9,082 م.د في سنة 2017

III. على مستوى نتيجة الإستغلال :



IV. على مستوى نتيجة الأنشطة العادية قبل احتساب الأداءات على الأرباح :



V. على مستوى النتيجة الصافية :

باعتبار ارتفاع نتيجة الأنشطة العادية قبل احتساب الأداءات بـ 1,821 مليون دينار
(+18,95%) مقارنة بنتيجة الأنشطة العادية لسنة 2017

باعتبار ارتفاع الأداءات على الأرباح بـ 816 ألف دينار (+24,06%) لتبلغ
مقارنة بالأداءات على الأرباح لسنة 2017 والذي يفسر من ناحية بارتفاع نتيجة
الأنشطة العادية قبل احتساب الأداءات ومن ناحية أخرى يتمتع الشركة خلال سنة
2017 بتخفيض في الأداءات على الأرباح بما قيمته 173 ألف دينار في إطار
الإمميزات الجبائية المتعلقة بالحساب الخاص بالإستثمار والتي تم إلغائها بموجب
قانون المالية لسنة 2018

باعتبار العناصر الطارئة البالغة 120 ألف دينار والتمثلة في المساهمة الاجتماعية
التضامنية لفائدة الصناديق الاجتماعية والمنصوص عليها ضمن قانون المالية لسنة
2018

بلغت النتيجة الصافية لسنة 2018 ما قيمته 7,103 مليون دينار مقابل نتيجة صافية
بلغت 6,218 مليون دينار في موفى سنة 2017 أي في ارتفاع بـ 885 ألف دينار
ما يقابل +14,23%

الموازنة

سنة محاسبية مختومة في 31 ديسمبر (بالدينار)

التسمية	إيضاحات	2018	2017	الفارق
الأصول				
الأصول الغير جارية				
الأصول الثابتة				
الأصول الثابتة الغير المادية		316 508	307 050	9 458
تطرح الاستهلاكات والمدخرات		306 927	299 909	7 018
		9 581	7 141	2 440
الأصول الثابتة المادية		45 113 425	44 798 299	315 126
تطرح الاستهلاكات والمدخرات		36 748 084	35 604 026	1 144 058
	1-4	8 365 341	9 194 273	-828 932
الأصول المالية		1 012 865	1 068 042	-55 177
تطرح المدخرات		16 605	16 605	0
	2-4	996 260	1 051 437	-55 177
مجموع الأصول الثابتة		9 371 182	10 252 851	-881 669
أصول غير جارية أخرى		0	0	0
مجموع الأصول غير الجارية		9 371 182	10 252 851	-881 669
الأصول الجارية				
المخزونات		645 158	611 504	33 654
تطرح المدخرات		8 651	8 651	0
	3-4	636 507	602 853	33 654
الحرفاء والحسابات المتصلة بهم		8 697 268	7 265 210	1 432 058
تطرح المدخرات		0	0	0
	4-4	8 697 268	7 265 210	1 432 058
أصول جارية أخرى		863 075	868 183	-5 108
تطرح المدخرات		321 877	247 766	74 111
	5-4	541 198	620 417	-79 219
توظيفات وأصول مالية أخرى	6-4	32 252 699	25 042 062	7 210 637
السيولة وما يعادل السيولة	7-4	1 096 889	3 021 257	-1 924 368
مجموع الأصول الجارية		43 224 561	36 551 799	6 672 762
مجموع الأصول		52 595 743	46 804 650	5 791 093

الموازنة

سنة محاسبية مختومة في 31 ديسمبر (بالدينار)

التسمية	إيضاحات	2018	2017	الفارق
الأموال الذاتية والخصوم				
الأموال الذاتية				
رأس المال الاجتماعي		20 691 000	20 173 725	517 275
الاحتياطيات		3 166 494	3 041 346	125 148
الأموال الذاتية الأخرى		139 510	139 510	0
النتائج المؤجلة		11 102 833	9 164 878	1 937 955
مجموع الأموال الذاتية قبل احتساب نتيجة السنة المحاسبية		35 099 837	32 519 459	2 580 378
حساب خاص بالإستثمار			493 784	-493784
نتيجة السنة المحاسبية بعد الإستثمار		7 103 434	5 724 635	1 378 799
نتيجة السنة المحاسبية		7 103 434	6 218 419	885 015
مجموع الأموال الذاتية قبل التخصيص	8-4	42 203 271	38 737 878	3 465 393
الخصوم				
الخصوم غير الجارية				
مدخرات	9-4	2 727 730	2 267 957	459 773
مجموع الخصوم غير الجارية		2 727 730	2 267 957	459 773
الخصوم الجارية				
المزودون والحسابات المتصلة بهم	10-4	954 665	1 227 002	-272 337
الخصوم الجارية الأخرى	11-4	6 710 077	4 571 813	2 138 264
المساعدات البنكية وغيرها من الخصوم المالية		0	0	0
مجموع الخصوم الجارية		7 664 742	5 798 815	1 865 927
مجموع الخصوم		10 392 472	8 066 772	2 325 700
مجموع الأموال الذاتية والخصوم		52 595 743	46 804 650	5 791 093

قائمة النتائج

سنة محاسبية مختومة في 31 ديسمبر (بالدينار)

التسمية	إيضاحات	2018	2017	الفرق
إيرادات الاستغلال				
مداخل	1-5	17 479 695	15 101 361	2 378 334
إيرادات الاستغلال الأخرى	2-5	323 818	1 554 206	-1 230 388
مجموع إيرادات الاستغلال		17 803 513	16 655 567	1 147 946
أعباء الاستغلال				
تغيير مخزونات المنتوجات التي سيتم تسليمها		-23 791	-53 973	30 182
مشتريات التموينات المستهلكة	3-5	1 014 449	824 397	190 052
أعباء الأعوان	4-5	4 932 041	4 982 618	-50 577
مخصصات الاستهلاكات	5-5	1 388 490	1 673 023	-284 533
مخصصات المدخرات		560 917	498 622	62 295
أعباء الاستغلال الأخرى	6-5	1 255 428	1 157 207	98 221
مجموع أعباء الاستغلال		9 127 534	9 081 894	45 640
نتيجة الاستغلال				
أعباء مالية صافية	7-5	79 055	33 118	45 937
إيرادات التوظيفات	8-5	2 543 610	1 796 483	747 127
الأرباح العادية الأخرى	9-5	303 998	273 754	30 244
الخسائر العادية الأخرى		13 305	943	12 362
نتيجة الأنشطة العادية قبل احتساب الأدعاءات		11 431 227	9 609 849	1 821 378
الأداءات على الأرباح	10-5	4 207 577	3 391 430	816 147
نتيجة الأنشطة العادية بعد احتساب الأداءات على الأرباح		7 223 650	6 218 419	1 005 231
العناصر الطارئة	11-5	120 216	0	120 216
النتيجة الصافية للسنة المحاسبية		7 103 434	6 218 419	885 015

جدول التدفقات النقدية (بالدينار)

سنة محاسبية مختومة في 31 ديسمبر

التسمية	إيضاحات	2018	2017	الفارق
التدفقات النقدية المتصلة بالاستغلال				
النتيجة الصافية		7 103 434	6 218 419	885 015
تسويات بالنسبة لـ :				
* الاستهلاكات والمدخرات		1 829 890	1 762 358	67 532
استرداد مدخرات			-27 764	27764
التعديلات المحاسبية				
* تغييرات :				
- المخزونات		-33 654	-50 530	16 876
- المستحقات		-1 432 058	-836 488	-595 570
- أصول أخرى	1-6	-550 352	67 903	-618 255
* المزودون و ديون أخرى	2-6	1 900 851	370 032	1 530 819
* زائد أو فائض القيمة عن التقيوت		0	-14 826	14 826
التدفقات النقدية المتأتية من (المخصصة لـ) أنشطة الاستغلال		8 818 111	7 489 104	1 329 007
التدفقات النقدية المتصلة بأنشطة الإستثمار				
الدفعات المتأتية من إقتناء الأصول الثابتة غير مادية		-9 458	-6 301	-3 157
الدفعات المتأتية من إقتناء الأصول الثابتة المادية		-494 980	-88 053	-406 927
المقايض المتأتية من التقيوت في الأصول المالية		200 000	200 000	0
المقايض المتأتية من التقيوت في الأصول الثابتة			14 826	-14826
التدفقات النقدية المتأتية من (المخصصة لـ) أنشطة الاستثمار		-304 438	-120 472	-183 966
التدفقات النقدية المتصلة بأنشطة التمويل				
حصص الأرباح وغيرها من أنواع التوزيع		-3 227 796	-2 576 574	-651 222
الصندوق الاجتماعي	3-6	-410 245	-413 392	3 147
التدفقات النقدية المتأتية من (المخصصة لـ) أنشطة التمويل		-3 638 041	-2 989 966	-648 075
تغيير السيولة		4 875 632	4 619 610	256 022
السيولة في بداية السنة المحاسبية		27 221 257	22 601 647	4 619 610
السيولة عند ختم السنة المحاسبية		32 096 889	27 221 257	4 875 632

مذكرة عدد 1: تقديم شركة النقل بواسطة الأنابيب

شركة النقل بواسطة الأنابيب هي شركة خفية الإسم وقع تأسيسها في 26 سبتمبر 1979 و قد بلغ رأس مالها في موفى ديسمبر 2018 مبلغ **20 691 000** ديناراً. ويتمثل نشاطها الأساسي في نقل المحروقات بواسطة الأنابيب، وهي منشأة عمومية بمقتضى القانون عدد 9 لسنة 1989 الصادر في غرة فيفري 1989 دخلت طور الإنتاج في فيفري 1984. هذا وقد قرّرت الجلسة العامة الخارقة للعادة المنعقدة يوم 13 ديسمبر 2000 فتح رأس مال الشركة للعموم في حدود 30 % وإدراج أسهمها بالبورصة.

مذكرة عدد 2: الأحداث الهامة

1.2. المداخيل

سجّلت المداخيل خلال سنة 2018 ارتفاع بقيمة **2 378 334** مقارنة بالمداخيل خلال سنة 2017 أي بنسبة 15.75%. هذا الارتفاع ناتج عن ارتفاع الكميات المنقولة سنة 2018 ب **156 816 م3** مقارنة بالكميات خلال سنة 2017 أي بنسبة 7.54 % من ناحية و عن ارتفاع أسعار النقل بنسبة 8.21% من ناحية أخرى.

2.2 النتيجة المحاسبية

سجلت شركة النقل بواسطة الأنابيب خلال سنة 2018 نتيجة إيجابية بلغت **7 103 434** ديناراً مقابل نتيجة إيجابية تقدر بـ **6 218 419** ديناراً سنة 2017 أي بتغيير إيجابي يساوي **885 015** ديناراً أي بنسبة 14.23%. هذا التغيير الإيجابي ناتج بالخصوص عن ارتفاع:

- المداخيل بـ **2 378 334** دينار
- إيرادات التوظيفات بـ **747 127** دينار
- الأداءات على الأرباح بـ **(936 363)** دينار
- مشتريات التموينات المستهلكة **(190 052)** دينار
- أعباء الاستغلال الأخرى **(98 221)** دينار

و عن انخفاض:

- إيرادات الاستغلال الأخرى بـ **(1 230 388)** دينار
- مخصصات الإستهلاكات و المدخرات بـ **222 238** دينار

3.2. الاتفاقيات الخاصة بحق الارتفاق

تطلبت عملية بناء واستغلال أنبوب نقل المواد البترولية الممتدة من محطة تكرير النفط بينزرت إلى مركز الإيداع والخزن الكائن برادس، التوقيع خلال سنتي 1982 و 1983 على اتفاقيات خاصة بحق الارتفاق مسترسلة تمتد على فترة استغلال الأنبوب مع الإشارة إلى أنّ الاثمان المتفق عليها مقابل حق الارتفاق يقع تحينها عند انتهاء مدة 30 سنة.

و لكي يتسنى للشركة التفاوض مع مالكي الأراضي المار منها الأنبوب لتحديد منحة الحرمان جراء الارتفاق المصنّف طبق القانون عدد 60 لسنة 1982 المنقح بالقانون عدد 50 لسنة 1995 مرفق عمومي، تولت الإدارة العامة للإختبارات

بتاريخ 06 مارس 2015 انجاز تقرير اختبار ، إلا أنّ مجلس إدارة شركة النقل بواسطة الأنابيب وبالإطلاع على ما ورد بتقرير الإختبار والمنهجية المعتمدة لاحظ أنها لم تأخذ بعين الإعتبار الإطار القانوني والترتيبي لنشاط المرفق العمومي ولا الوضعية المترتبة على إدماج حوزة الأنبوب بأمتلة التهيئة العمرانية واعتبار منطقة ارتفاعه منطقة غير صالحة للبناء . كما اعتبر المجلس أن التقرير لا يعكس حقيقة منحة الحرمان الفعلية المنجزة عن مرور الأنبوب بالمناطق العمرانية خاصة وأنّ أمتلة التهيئة العمرانية قد نصّت على منطقة الإرتفاق كمنطقة غير صالحة للبناء بالإضافة إلى أن أغلب قطع الأراضي المعنية بمرور الأنبوب قد خصّصت منطقة ارتفاعه كمناطق خضراء ملحقة او كمساحة بيضاء تحتسب ضمن المساحة المحجر البناء بها طبق نسبة استغلال الارض القسوى (COS) المنصوص عليها بأمتلة التقسيم و التهيئة الخاصة بها كما ابدى المجلس ايضا تحفظه و رفضه لما تضمنه التقرير من تقديرات موصيا بعدم اعتماده بالنسبة لقطع الاراضي الموجودة بالمناطق العمرانية لذا قامت الشركة بتوجيه مكتوب يوم 28 فيفري 2018 تحت عدد 633 الى السيد وزير املاك الدولة و الشؤون العقارية تحت اشراف السيد وزير الطاقة و المناجم و الطاقات المتجددة للتفضل بدعوة مصلحه الى عدم الاخذ بعين الاعتبار لهذا التقرير و للنتائج التي توصل اليها و اعتبار ه كانه لم ينجز .

أما من الناحية المحاسبية فان المبلغ الجملي المنصوص عليه بالاختبار وقع اعتماده وقتيا لاحتساب المدخرات على الاستهلاكات والتي بلغت خلال سنة 2018 مبلغ 309 403 دينار. اي بقيمة اجمالية متراكمة الى حدود 31 ديسمبر 2018 تقدر بمبلغ 1 933 769 دينار.

مذكرة عدد 3: الطرق والمبادئ المحاسبية

تم إعداد القوائم المالية سنة 2018 طبقا للقانون 112 لسنة 1996 المؤرخ في 30 ديسمبر 1996 المتعلق بالنظام المحاسبي للمؤسسات وذلك باعتماد الطرق والمبادئ المحاسبية المنصوص عليها في قرار وزير المالية عدد 2459 لسنة 1996 المؤرخ في 30 ديسمبر 1996 الذي يتعلق بالمصادقة على معايير المحاسبة. وتتمثل أهم الطرق والمبادئ التي وقع اعتمادها لإعداد القوائم المالية في :

1.3 الأصول الثابتة المادية

- يقع احتساب استهلاكات الأصول الثابتة بتطبيق طريقة الإستهلاكات المتساوية الأقساط وذلك حسب النسب التالية .

	5 %	10 %	20 %
بناءات أساسية وفرعية			
تجهيزات فنية وأجهزة ومعدات صناعية			10 %
معدات نقل			20 %
تجهيزات عامة وعمليات تركيب وتهيئة مختلفة			10 %
معدات مكتبية و معدات اعلامية		15 %	10 %

- تعتبر عملية التفتد الداخلي للأنبوب والإصلاحات الكبرى من شأنها ان تمدد العمر الافتراضي للانبوب و بالتالي تنجر عنها إستثمارا. وهي عملية أساسية لها تأثير إيجابي على مردودية الأنبوب وعلى مدة إستغلاله.
- يتم إحتساب المخصصات على إقتناءات السنة المحاسبية باعتماد قاعدة " المحاة الزمنية" « Prorata Temporis » .

2.3 الأعباء المؤجلة

يقع إستيعاب الأعباء المؤجلة على مدة ثلاث سنوات.

3.3 المخزون

3-3-1. مخزون التموينات الأخرى

يتم كل آخر سنة جرد قطع الغيار والمواد القابلة للإستهلاك ويتم ضبط تكلفة المخزون بطريقة متوسط التكلفة بعد كل عملية اقتناء.

3-3-2. مخزون المواد التي سيتم تسليمها

يتمثل هذا المخزون في كمية المحروقات الموجودة بالأنابيب الفرعية وحاويات التخزين للمواد الممزوجة يوم 31 ديسمبر 2018 و تضبط قيمتها حسب سعر البيع للشركة التونسية لصناعات التكرير.

3-3-4. التوظيفات القصيرة المدى

يتم اعتماد القيمة الاسمية لسندات الخزينة وسندات الخزانة عند تسجيلها. تمثل إيرادات التوظيفات جزءا من الفوائد الحاصلة من تاريخ الاقتناء إلى تاريخ إختتام السنة المحاسبية و يقع التمتع بهذه الفوائد في الآجال.

5.3 صافي وضعيّة التلتير

هي الأرباح والخسائر المتأتية من وضعيّة الحسابات الجارية للمواد مع الحرفاء في نهاية كلّ مدّة محاسبية أو عند كلّ تغيير في هيكلّة الأسعار.

ويتمّ تسجيل صافي هذه الأرباح والخسائر ضمن "إيرادات الإستغلال الأخرى" ..

مذكرة عدد 4 : إيضاحات حول الموازنة

4 - 1 - الأصول الناتجة المادية

بلغت القيمة الصافية للأصول الثابتة في 31 ديسمبر 2018 ما قدره **8 365 341** ديناراً مقابل **9 194 273** ديناراً في 31 ديسمبر 2017 وهي مفصلة كالتالي :

<u>التغيرات</u>	<u>31/12/2017</u>	<u>31/12/2018</u>	
-	625 640	625 640	- أراضي
775 524	34 709 537	35 485 061	1-1-4 - بنايات
53 001	3 953 938	4 006 939	- تجهيزات فنية وأجهزة ومعدات صناعية
-	1 392 560	1 392 560	- معدات نقل
41 398	821 057	862 455	- معدات مكتبية
(144 745)	540 523	395 778	- تجهيزات عامة وعمليات تركيب وتهيئة مختلفة
-	2 095	2 095	- أوعية ووسائل لف قابلة للإسترجاع والتجديد
(410 052)	2 752 949	2 342 897	2-1-4 - أصول ثابتة في طور الإنشاء
315 126	44 798 299	45 113 425	المجموع الخام
(1 144 058)	(35 604 026)	(36 748 084)	- الإستهلاكات والمدخرات
(828 932)	9 194 273	8 365 341	المجموع الصافي

ولمزيد من الإيضاحات حول إقتناءات واستهلاكات الفترة الممتدة من غرة جانفي 2018 إلى 31 ديسمبر 2018، أنظر جدول الأصول الثابتة المبيّن بالملحق عدد 1.

1-1-4 بنايات

<u>31/12/2018</u>	
8 740 002	- أنبوب بنزرت - رادس
8 364 967	- أنبوب نقل محروقات الطائرات
6 430 480	- التهيئة و التفقد الداخلي للأنابيب
1 128 152	- قطع غيار خاصة
5 263 487	- مباني و مقرات الشركة
5 557 973	- مباني ملحقة
35 485 061	المجموع

2-1-4 أصول ثابتة في طور الإنشاء

التغيرات	31/12/2017	31/12/2018		
-	1 824 113	1 824 113	1-2-1-4	- أنبوب الصخيرة الساحل (الدراسات التقنية والمالية)
-	348 032	348 032	2-2-1-4	- أنبوب الصخيرة الساحل (حقوق الإرتفاق)
-	128 542	128 542		- مهمة تفقد داخلية للأنبوب
(36 400)	36 400	-		- قطاع غيار خصوصية
4 699	12 832	17 531		- تجديد عقود الإرتفاق
-	23 813	23 813		- تسبقات لإقتناء معدات
(138 846)	138 846	-		- اقتناء وحدة ضخ ماء إطفاء الحرائق
(20 000)	20 000	-		- تجديد مقر الحراسة
(212 545)	212 545	-		- التفقد الداخلي للأنبوب
(6 960)	6 960	-		- تهيئة مبنى أخذ العينات
-	866	866		- مشاريع أخرى
(410 052)	2 752 949	2 342 897		المجموع الخام
-	(2 172 145)	(2 172 145)		- مدخرات لنقص القيمة - مشروع أنبوب الصخيرة - منزل حياة
-	(152 355)	(152 355)		- مدخرات لنقص القيمة على الأصول في طور الإنشاء
(410 052)	428 449	18 397		المجموع الصافي

1-2-1-4 أنبوب الصخيرة الساحل الدراسات التقنية والمالية

قامت شركة سوتراپيل خلال سنة 2002 بدراسة تقنية و مالية تخص مشروع مدّ أنبوب لنقل المحروقات من الصخيرة الى منزل حياة وذلك بتكلفة جمالية تساوي **1 824 113** ديناراً.

وكانت التكلفة الباهضة لبعث المشروع قد أدت بالمجلس الوزاري المنعقد بتاريخ 29 جويلية 2008 الى البحث عن صيغة أخرى للمشروع. لذا فقد وقع سنة 2008 تخصيص مدخرات تساوي قيمة عناصر الدراسة التقنية التي أصبحت بدون جدوى و التي وصلت قيمتها الى **297 622** ديناراً.

وفي ظل المصاعب التي اتضحت لاحقاً أمام تنفيذ الصيغة الجديدة للمشروع، أصبح الرجوع الى الصيغة الأصلية هو الأقرب للواقع لذلك و من منطلق مبدأ الحذر قامت شركة سوتراپيل خلال السنة المحاسبية 2011 بتخصيص مدّخرات لنقص القيمة على كامل عناصر الدراسة التقنية والمالية للمشروع وذلك لعدم توفر معلومات كاملة ودقيقة تبين العناصر التي من الممكن إستعمالها والأخرى التي يجب إعادتها.

و تجدر الإشارة أنه والى حدّ تاريخ اعداد هذه القوائم المالية، لم يقع اتخاذ أي قرار بخصوص صيغة المشروع التي سيقع تنفيذها أو تاريخ تحيين الدراسات و البدء في المشروع.

2-2-1-4 حقوق الإرتفاق أنبوب الصخيرة الساحل

تمّ خلال سنة 2008 تخصيص مدخرات بقيمة 100% لمصاريف حقوق الإرتفاق البالغة **348 032** ديناراً والخاصة بمدّ أنبوب الصخيرة - منزل حياة، وذلك خلافاً الى إعادة النظر في الصيغة الأصلية للمشروع.

4 - 2 الأصول المالية

بلغت القيمة الصافية للأصول المالية في 31 ديسمبر 2018 ما قدره **996 260** ديناراً مقابل **1 051 437** ديناراً في 31 ديسمبر 2017 وهي مفصلة كالآتي :

التغيرات	31/12/2017	31/12/2018		
-	61 050	61 050	1-2-4	- سندات مساهمة
144 823	396 858	541 681	2-2-4	- قروض مسندة للأعوان
-	10 134	10 134		- ودائع وكفالات مدفوعة
(200 000)	600 000	400 000	3-2-4	- قرض رقاعي
(55 177)	1 068 042	1 012 865		المجموع
-	(16 605)	(16 605)	4-2-4	- مدّخرات على أصول مالية
(55 177)	1 051 437	996 260		القيمة الصافية

4 - 2 - 1 سندات المساهمة

السنّات	العدد	الموضوع	القيمة (بالدينار)
- الشركة الوطنية لتوزيع البترول	5	قرار لجنة التطهير (CAREPP) في 12 سبتمبر 1996	50
- المنطقة الحرة بجرجيس	600	قرار لجنة التطهير (CAREPP) في 12 فيفري 2000	60 000
- شركة عجيل للتصرف و الخدمات	10	قرار اللجنة الفنية للتخصيص في 11 جوان 2014	1 000
المجموع			61 050

بلغت اسهم شركة النقل بواسطة الأنابيب لدى راس مال الشركة الوطنية لتوزيع البترول 147 سهماً إلى غاية 27 ديسمبر 2018 تاريخ انعقاد آخر جلسة خارقة للعادة لهذه الأخيرة منها 142 سهماً مجانياً.

4 - 2 - 2 قروض مسندة للأعوان طويلة المدى

31/12/2018	
396 858	- الرصيد إلى غاية 31 ديسمبر 2017
326 485	- القروض المسندة في 2018 طويلة المدى
(22 730)	- القروض التي تم ارجاعها سنة 2018 قبل أجلها
(158 932)	- القروض التي سيتم ارجاعها سنة 2019
541 681	الرصيد إلى غاية 31 ديسمبر 2018

4 - 2 - 3 قرض رقاعي

31/12/2018	
160 000	- الوسيط بالبورصة BNA CAPITAUX
160 000	- الوسيط بالبورصة STB FINANCE
80 000	- الوسيط بالبورصة BH CIFIB
400 000	

4 - 2 - 4 مدّخرات على أصول مالية

31/12/2018	
8 822	- مدّخرات على القروض المسندة للأعوان
7 783	- مدّخرات على ودائع وكفالات مدفوعة
16 605	

4-3- المخزون

بلغت القيمة الصافية للمخزون في 31 ديسمبر 2018 ما قدره **636 507** ديناراً مقابل **602 853** ديناراً في 31 ديسمبر 2017 وهي مفصلة كالآتي

<u>التغيرات</u>	<u>31/12/2017</u>	<u>31/12/2018</u>	
9 864	122 105	131 969	1-3-4 - قطع الغيار و الترميمات الأخرى
34 057	474 905	508 962	2-3-4 - مخزون المحروقات المتواجد بالانابيب الفرعية
(10 267)	14 494	4 227	- مخزون وقود الطائرات المتواجد بحاويات التخزين
33 654	611 504	645 158	المجموع الخام
-	(8 651)	(8 651)	- الإستهلاكات والمدخرات
33 654	602 853	636 507	المجموع الصافي

4-3-1 قطاع الغيار والتميمات الأخرى
31/12/2018

122 105	- رصيد المخزون في بداية السنة
44 617	- شراعات سنة 2018
(34 753)	- مستهلكات سنة 2018

131 969
رصيد المخزون إلى غاية 31 ديسمبر 2018
4-3-2 مخزون المحروقات المتواجد بالانابيب الفرعية
31/12/2018

4 425 346	- الكميات الموجودة في الانابيب بحساب (م 3)
(3 889 428)	- الكميات المخصصة لتعبئة الانبوب بحساب (م 3)
535 918	- المخزون الموجود بالانابيب بحساب (م 3)
422 626	- المخزون الموجود بالانابيب بالدينار
86 336	- المخزون الموجود بحاويات المواد الممزوجة بالدينار

508 962
المخزون إلى غاية 31 ديسمبر 2018
4-4 الحرفاء والحسابات المتصلة بهم

بلغ الرصيد الصافي لهذا الحساب في 31 ديسمبر 2018 ما قدره **8 697 268** ديناراً مقابل **7 265 210** ديناراً في 31 ديسمبر 2017 أي بتغير إيجابي قدره **1 432 058** ديناراً

<u>التغيرات</u>	<u>31/12/2017</u>	<u>31/12/2018</u>	
-	461	461	- شركة شال
262 438	1 008 502	1 270 940	- شركة طوطال
353 090	675 409	1 028 499	- شركة أويل ليبيا
221 610	345 465	567 075	- شركة ستار أويل
(99 408)	946 071	846 663	- الشركة الوطنية لتوزيع البترول
236 677	888 546	1 125 223	- شركة فيفو انرجي
215 409	-	215 409	- شركة أولا انرجي
242 241	3 400 756	3 642 997	1-4-4 - حرفاء - فواتير ستحرر
1 432 058	7 265 210	8 697 268	المجموع

تسجيل هذه الأرصدة :

- قيمة كميات المواد البترولية المسلمة من طرف شركة سوتراپيل الى مختلف حرفائها والتي تفوق الكميات التي قاموا بطلبها من الشركة التونسية لصناعات التكرير و يتم تدوين قيمتها في "حرفاء فواتير ستجرر "
- أما بالنسبة للكميات للمواد البترولية المسلمة من طرف شركة سوتراپيل الى مختلف حرفائها والتي تقل عن الكميات التي قاموا بطلبها من الشركة التونسية لصناعات التكرير يتم تدوين قيمتها في "حرفاء دائنون" .
- و يقع احتساب هذه الفوارق على اثر كل تغيير في تسعيرة المواد البترولية و عند اختتام كل سنة محاسبية.
- المبالغ المفوترة من طرف شركة سوتراپيل الى كل حريف مقابل نقل المواد البترولية

4-4-1 حرفاء فواتير ستجرر

بلغ رصيد هذا الحساب في 31 ديسمبر 2018 ما قدره **3 642 997** دينارا مقابل **3 400 756** دينار في موفى شهر ديسمبر 2017 أي بتغيير إيجابي يصل الى **242 241** ديناراً.

التغيرات	31/12/2017	31/12/2018	
182 463	23 298	205 761	- الحساب الجاري لشركة ستار أويل
(123 183)	512 468	389 285	- الحساب الجاري لشركة أويل ليبيا
(1 043 426)	1 295 987	252 561	- الحساب الجاري الشركة الوطنية لتوزيع البترول
81 784	185 812	267 596	- الحساب الجاري لشركة طوطال
735 975	504 752	1 240 727	- الحساب الجاري لشركة فيفو انرجي
166 755	-	166 755	- الحساب الجاري لشركة أويل انرجي
(242 049)	857 538	1 099 587	- فواتير ستجرر - نقل المواد البترولية
(14 091)	6 634	20 725	- اعادة احتساب تقسيم لشركة فيفو انرجي
(5 225)	5 225	-	- اعادة احتساب تقسيم لشركة طوطال
(9 042)	9 042	-	- اعادة احتساب تقسيم أويل ليبيا
242 241	3 400 756	3 642 997	المجموع

4-5-5 أصول جارية أخرى

بلغت القيمة الصافية للأصول الجارية الأخرى في 31 ديسمبر 2018 ما قدره **541 198** ديناراً مقابل **620 417** ديناراً في 31 ديسمبر 2017 وهي مفصلة كالآتي :

التغيرات	31/12/2017	31/12/2018	
1 583	22 514	24 097	- مزودون مدينون
2 353	81 763	84 116	- الأعوان - تسبقات وأفساط
(18 498)	562 432	543 934	1-5-4 حسابات أخرى دائنة أو مدينة
30 975	24 355	55 330	2-5-4 إيرادات مستحقة
(22 289)	170 105	147 816	3-5-4 أعباء مسجلة مسبقاً
768	7 014	7 782	- فائض الأداء على القيمة المضافة
(5 108)	868 183	863 075	المجموع
(74 111)	(247 766)	(321 877)	4-5-4 مدّخرات
(79 219)	620 417	541 198	المجموع الصافي

4 - 5 - 1 حسابات أخرى دائنة او مدينة

التغيرات	31/12/2017	31/12/2018	
(13 286)	25 811	12 525	1-1-5-4 - ربط قناة شركة طوطال
-	128 036	128 036	2-1-5-4 - وزارة التجهيز
-	328 647	328 647	- وزارة الطاقة
-	74 111	74 111	- وزارة الصناعة و التجارة
-	20	20	- الشركة الوطنية لتوزيع البترول
(5 212)	5 416	204	- استرجاع مصاريف من المتسوغين
-	391	391	- حسابات إنتقالية
(18 498)	562 432	543 934	المجموع

4 - 5 - 1-1 ربط قناة طوطال

تكفلت شركة سوتراپيل بمصاريف ربط قناة شركة طوطال بأنبوبها لنقل وقود الطائرات. هذا وقد اتفق الطرفان بإرجاع هذه المصاريف بالكيفية التالية : الكميات المنقولة سنويا بحساب م 3 ضارب 500 مليم

4 - 5 - 1-2 وزارة التجهيز

متخلدات وزارة التجهيز مقابل الأشغال التي قامت بها شركة سوتراپيل لفائدتها و قد تم تكوين مدخرات بقيمة كامل المتخلدات.

التغيرات	31/12/2017	31/12/2018	4 - 5 - 2 إيرادات مستحقة
1 876	2 275	4 151	-استرجاع مصاريف الكراء
(1 009)	1 009	-	-سلم فوائض بنك الامان
27 570	12 530	40 100	-سلم فوائض بنك الاسكان
(280)	481	201	-سلم فوائض الشركة التونسية للبنك
(64)	64	-	-سلم فوائض البنك التونسي
5 298	-	5 298	-سلم فوائض الوطني الفلاحي خير الدين باشا
767	-	767	-سلم فوائض الوطني الفلاحي المركز العمراني الشمالي
818	708	1 526	- استرجاع مصاريف (CNAM)
(4 001)	7 288	3 287	- الشركة التونسية للتأمين (تامين جماعي)
30 975	24 355	55 330	

31/12/2018

 8 366
 91 221
 5 793
 17 531
 1 666
 9 252
 9 668
 950
 3 369

147 816
4 - 5 - 3 أعباء مسجلة مسبقا

 - ضرائب على العربات
 - فاتورة ديوان البحرية التجارية و الموانئ OMMP
 - فاتورة المتقدمة لتكنولوجيات الإتصال AETECH
 - فاتورة الشركة الإعلامية للإدارة والإتصالات SIMAC
 - فاتورة الوسيط في البورصة
 - فاتورة ARCHIDOC
 - فاتورة الشركة التونسية لتوزيع البترول SNDP
 - فاتورة شركة TOPNET
 - أعباء اخرى مسجلة مسبقا

المجموع
التغيرات 31/12/2017 31/12/2018

 - 7 308 7 308
 - 112 422 112 422
 - 128 036 128 036
 74 111 - 74 111
74 111 247 766 321 877
4 - 5 - 4 مدخرات

 - مدخرات على التسييفات للمزودين
 - مدخرات على وزارة الصناعة
 - مدخرات على وزارة التجهيز
 - مدخرات على الوزارة المكلفة بالصناعة

المجموع
4 - 6 توظيفات وأصول مائة أخرى

 بلغ رصيد هذا الحساب في 31 ديسمبر 2018 ما قدره **32 252 699** ديناراً مقابل **25 042 062** ديناراً في 31 ديسمبر 2017 وهو مفصل

كالآتي :

التغيرات 31/12/2017 31/12/2018

 11 384 147 548 158 932
 7 000 000 24 000 000 31 000 000
 - 200 000 200 000
 199 253 694 514 893 767
7 210 637 25 042 062 32 252 699

 - قروض قصيرة المدى الصندوق الإجتماعي
 - توظيفات مالية أخرى
 - قرض رقاعي
 - فوائده مطلوبة على رقاوع وأدون وأوراق مماثلة

المجموع
4-6-1 توظيفات مالية أخرى

 بلغ رصيد سندات الخزينة في 31 ديسمبر 2018 ما قدره **31 000 000** ديناراً مقابل **24 000 000** ديناراً في 31 ديسمبر 2017

وهو مفصل كالآتي :

التغيرات 31/12/2017 31/12/2018

 1 000 000 1 000 000 2 000 000
 (2 000 000) 2 000 000 -
 3 000 000 16 000 000 19 000 000
 6 000 000 - 6 000 000
 3 000 000 - 3 000 000
 (5 000 000) 5 000 000 -
 1 000 000 - 1 000 000
7 000 000 24 000 000 31 000 000

 - حساب لأجل - بنك الاسكان
 - حساب لأجل - البنك التونسي الكويتي
 - حساب لأجل - البنك الوطني الفلاحي خير الدين باشا
 - حساب لأجل - البنك الوطني الفلاحي المركز العمراني الشمالي
 - حساب لأجل - البنك التونسي الليبي
 - حساب لأجل - البنك التونسي
 - حساب لأجل - بنك العربي التونسي

المجموع

4-6-2 - فوائد مطلوبة على رفاع وأذون وأوراق مماثلة
31/12/2018

41 214	- البنك الوطني الفلاحي (المركز العمراني الشمالي)
634 812	- البنك الوطني الفلاحي (خير الدين باشا)
19 055	- بنك العربي بتونس
30 490	- بنك الاسكان
148 684	- البنك الليبي
19 512	- فوائد على قرض رفاعي
893 767	المجموع

4-7 السيولة وما يعادل السيولة

بلغ رصيد السيولة وما يعادل السيولة في 31 ديسمبر 2018 ما قدره **1 096 889** ديناراً مقابل **3 021 257** ديناراً في 31 ديسمبر 2017 وهو مفصل كالتالي :

<u>التغيرات</u>	<u>31/12/2017</u>	<u>31/12/2018</u>	
(274 829)	277 101	2 272	- البنك الوطني الفلاحي (خير الدين باشا)
(1 838 509)	2 158 710	320 201	- بنك الإسكان
(138 319)	184 116	45 797	- الشركة التونسية للبنك (حي المهرجان)
(96 170)	150 177	54 007	- البنك التونسي الكويتي (المركز العمراني الشمالي)
3	174	177	- البنك التونسي الكويتي (المركزي)
(39 904)	39 913	9	- بنك الأمان (لافيات)
(2 335)	75 366	73 031	- البنك التونسي الكويتي (ح-ج للصندوق الإجتماعي)
(48 039)	116 579	68 540	- بنك الزيتونة
(9 148)	16 760	7 612	- البنك العربي لتونس (الشرقية)
(1 348)	2 324	976	- البنك التونسي (المركز العمراني الشمالي)
514 453	-	514 453	- البنك الوطني الفلاحي (المركز العمراني الشمالي)
9 691	-	9 691	- حسابات أخرى
(86)	37	123	- خزائن الفروع والمقر الإجتماعي
(1 924 368)	3 021 257	1 096 889	المجموع

4-8 الأموال الذاتية

بلغ مجموع الأموال الذاتية في 31 ديسمبر 2018 ما قدره **42 203 271** ديناراً مقابل **38 737 878** ديناراً في 31 ديسمبر 2017 وهو مفصل كالتالي :

<u>التغيرات</u>	<u>31/12/2017</u>	<u>31/12/2018</u>	
517 275	20 173 725	20 691 000	1-8-4 رأس مال الشركة
125 148	3 041 346	3 166 494	2-8-4 الإحتياطات
-	139 510	139 510	3-8-4 أموال ذاتية أخرى
1 937 955	9 164 878	11 102 833	4-8-4 نتائج مؤجلة
2 580 378	32 519 459	35 099 837	مجموع الأموال الذاتية قبل إحتساب نتيجة السنة المحاسبية
885 015	6 218 419	7 103 434	- نتيجة السنة المحاسبية
3 465 393	38 737 878	42 203 271	مجموع الأموال الذاتية قبل التخصيص

ولمزيد من الإيضاحات أنظر جدول تغيير الأموال الذاتية المبين بالملحق عدد 2.

4- 8- 1 رأس مال الشركة

قررت الجمعية العامة الخارقة للعادة بتاريخ 25 ماي 2018 الترفيع في رأس مال الشركة وذلك بإصدار 103 455 سهما بقيمة إسمية تساوي 5 دنانير بالكيفية التالية :

31/12/2018

493 784

- إدماج حساب خاص للإستثمار

23 491

- إدماج نتائج مؤجلة

517 275
المجموع
4- 8- 2 الإحتياطات

بلغ رصيد الإحتياطات في 31 ديسمبر 2018 ما قدره **3 166 494** ديناراً مقابل **3 041 346** ديناراً في 31 ديسمبر 2017 وهو مفصل كالتالي :

التغيرات	31/12/2017	31/12/2018
35 393	1 981 980	2 017 373
-	160 205	160 205
89 755	899 161	988 916
125 148	3 041 346	3 166 494

- إحتياطات قانونية

- إحتياطات إستثنائية

- إحتياطات الصندوق الإجتماعي

1-2-8-4
المجموع
4- 8- 2- 1 إحتياطات للصندوق الإجتماعي
31/12/2017
31/12/2018
862 553
899 161
الرصيد في بداية السنة
485 726
535 106
موارد الفترة

450 000

500 000

- مناب نتيجة السنة المحاسبية

12 441

13 145

- فوائد قروض ممنوحة لأعوان وموظفي الشركة

1 044

1 754

- فوائد بنكية

22 241

20 207

- مساهمات الأعوان في سندات الأكل

449 118
445 351
إستعمالات الفترة

227 592

246 888

- مصاريف سندات الاكل

120 222

74 557

- مصاريف الاصطياف

17 824

21 600

- كلفة العمرة و السفر

1 000

3 800

- اعانات على امراض مزمنة و وفايات

26 555

35 223

- هدايا اخر السنة

44 800

43 200

- هبة عيد اضحى

11 125

11 423

- حفل اختتام السنة الدراسية و الذهاب الى التقاعد

8 660

- منحة التمدرس

899 161
988 916
رصيد الصندوق الإجتماعي في 31 ديسمبر من السنة

3-8-4 الأموال الذاتية الأخرى

تحتوي الأموال الذاتية الأخرى على زائد القيمة المحقق على سندات SICAV و البالغة ما قدره **139 510** ديناراً .

4-8-4 نتائج مؤجلة

التغيرات	31/12/2017	31/12/2018
1 937 955	9 164 878	11 102 833
1 937 955	9 164 878	11 102 833

- أرباح مؤجلة

المجموع

و يتفصل حساب النتائج المؤجلة كما يلي:

المبلغ

6 218 419
9 164 878
15 383 297
(493 784)
(3 227 796)
(500 000)
(23 491)
(35 393)
11 102 833

- نتيجة السنة المحاسبية لسنة 2017

- نتائج مؤجلة إلى غاية 31 ديسمبر 2017

النتائج القابلة للتخصيص

- حساب خاص بالاستثمار

- حصص أرباح للدفع (800) مليون للسهم

- مناب الصندوق الإجتماعي

- إدماج نتائج مؤجلة في رأس المال

- إحتياطات قانونية

نتائج مؤجلة إلى غاية 31 ديسمبر 2018
9-4 - مَدَّخِرَاتٍ لِلْمَخَاطِرِ وَالْأَعْمَاءِ

تمّ تخصيص مَدَّخِرَاتٍ بمبلغ قيمته **2 727 730** ديناراً مفصلة كالاتي :

التغيرات	31/12/2017	31/12/2018
-	58 590	58 590
75 370	575 501	650 871
309 403	1 624 366	1 933 769
-	9500	9500
75 000	-	75 000
459 773	2 267 957	2 727 730

حكم ابتدائي ضد الشركة في حق الإرتفاق لقطعة أرض شركة " بلديار".

1-9-4 تخصيص مَدَّخِرَاتٍ بقيمة 20 % كومات ترايبيل .

2-9-4 تخصيص مَدَّخِرَاتٍ لإستهلاكات حق الإرتفاق .

تخصيص مَدَّخِرَاتٍ للعون محمد الزموري .

3-9-4 تخصيص مَدَّخِرَاتٍ بعنوان فوائض التأخير كومات ترايبيل .

المجموع

1-9-4 قامت شركة "سوتراپيل" بإحتساب مدخرات بقيمة 20% الباقية من مجموع الثلاث المراحل الأولى لصفحة "كومات ترايبيل"

بقيمة **650 871** دينار و ذلك إثر الدعوة القضائية التي رفعت ضدها من طرف صاحب الصفقة.

2-9-4 قامت الشركة بتخصيص مدخرات لإستهلاكات عقود الإرتفاق التي إنتهت مدتها التعاقدية بقيمة **1 933 769** ديناراً،

3-9-4 ورد علينا يوم 4 مارس 2019 محضر اعلام بحكم نهائي لفائدة شركة كومات ترايبيل يلزمنا بدفع فوائض التأخير على خصم ضمان

بنسبة 5 % وعلى اثر هذا قامت الشركة بتخصيص مدخرات بقيمة 75000 دينار وقع احتسابها بنسبة 8% من 24 نوفمبر 2012

الى تاريخ 31 ديسمبر 2018.

10-4 - المزدون والحسابات المتصلة بهم

بلغ رصيد المزدون والحسابات المتصلة بهم في 31 ديسمبر 2018 ما قدره **954 665** ديناراً مقابل **1 227 002** ديناراً في 31 ديسمبر 2017 وهو مفصل كالتالي :

<u>التغيرات</u>	<u>31/12/2017</u>	<u>31/12/2018</u>	
19 478	451 289	470 767	- مزودون الإستغلال
(335 279)	534 440	199 161	- مزودون الإستغلال - فواتير غير وافدة
(157 196)	211 262	54 066	- مزودون أصول ثابتة - حجز بعنوان الضمان
200 660	30 011	230 671	- مزودون أصول ثابتة
(272 337)	1 227 002	954 665	المجموع

11-4 - الخصوم الجارية الأخرى

بلغ رصيد الخصوم الجارية الأخرى في 31 ديسمبر 2018 ما قدره **6 710 077** ديناراً مقابل **4 571 813** ديناراً في 31 ديسمبر 2017 وهو مفصل كالتالي :

<u>التغيرات</u>	<u>31/12/2017</u>	<u>31/12/2018</u>	
2 188 433	1 796 984	3 985 417	1-11-4 - حرفاء دائنون
(10 780)	444 554	433 774	- الأعوان - خدمات إجتماعية
(444)	1 731	1 287	- الأعوان - تسبيقات ومعارضات
44 353	580 542	624 895	- الأعوان - أعباء للدفع
3 298	152 747	156 045	- الدولة الأداءات المقطعة من المورد
443	2 988	3 431	- الدولة والأداء على رقم المعاملات
44 736	12 989	57 725	- الدولة لأداء على القيمة المضافة
(155 806)	1 428 330	1 272 524	- الدولة الأداء على المرائب
(457)	44 171	43 714	- مديون ودائون متنوعون
-	54	54	- حسابات إنتقالية أو حسابات مستحقة
21 093	76 244	97 337	2-11-4 - أعباء للدفع
1 816	7 964	9 780	- حصص الأسهم للتوزيع
1 579	22 515	24 094	3-11-4 - إيرادات مستحقة مسبقاً
2 138 264	4 571 813	6 710 077	المجموع

1-11-4 - حرفاء دائنون

سجل رصيد هذا الحساب في 31 ديسمبر 2018 تغيراً إيجابياً قدره **2 188 433** ديناراً بالمقارنة مع نفس الرصيد في سنة 2017

<u>التغيرات</u>	<u>31/12/2017</u>	<u>31/12/2018</u>	
265 370	321 140	586 510	- الحساب الجاري لشركة طوطال
654 438	394 841	1 049 279	- الحساب الجاري لشركة أويل ليبيا
739 768	428 199	1 167 967	- الحساب الجاري لشركة ستار أويل
(357 119)	543 182	186 063	- الحساب الجاري الشركة الوطنية لتوزيع البترول
349 979	84 787	434 766	- الحساب الجاري لشركة فيفو انرجي
546 740	-	546 740	- الحساب الجاري لشركة أولا انرجي
(10 627)	21 078	10 451	- اعادة احتساب تقسيم الشركة الوطنية لتوزيع البترول
1 527	-	1 527	- اعادة احتساب تقسيم الشركة طوطال
(2 935)	3 757	822	- اعادة احتساب تقسيم الشركة ستار أويل
1 292	-	1 292	- اعادة احتساب تقسيم لشركة أولا انرجي
2 188 433	1 796 984	3 985 417	المجموع

تسجيل هذه الأرصدة :

قيمة كميات المواد البترولية التي طلبها حرفاء سوتراپيل من الشركة التونسية لصناعات التكرير والتي لم يقع تسليمها اياهم .
و يتم تدوين قيمتها في "حرفاء دائنون" .

- اما بالنسبة لقيمة كميات المواد البترولية المسلمة من طرف شركة سوتراپيل الى مختلف حرفائها والتي تفوق الكميات التي قاموا بطلبها من الشركة التونسية لصناعات التكرير , يتم تدوين قيمتها في "حرفاء فواتير ستحرر "
و يقع احتساب هذه الفوارق على اثر كل تغيير في تسعيرة المواد البترولية و عند اختتام كل سنة محاسبية.

التغيرات	31/12/2017	31/12/2018	2-11-4 أعباء للدفع
-	30 000	30 000	- مدخرات مكافآت الحضور (مجلس الإدارة)
-	7 500	7 500	- مدخرات مكافآت الحضور (اللجنة الدائمة للتدقيق)
(7 500)	22 000	14 500	- مدخرات أتعاب مراقب الحسابات
2 700	3 000	5 700	- مدخرات نفقات الإتصالات اللاسلكية
25 893	13 744	39 637	- أعباء اخرى للدفع
21 093	76 244	97 337	المجموع

التغيرات	31/12/2017	31/12/2018	3-11-4 إيرادات مستحقة مسبقا
587	2 564	3 151	- كراء الديوان الوطني للإرسال الإذاعي والتلفزي
997	19 946	20 943	- كراء البنك التونسي الكويتي
(5)	5	-	- إيرادات مسجلة مسبقا اخرى
1 579	22 515	24 094	المجموع

مذكّرة عدد 5 : إيضاحات حول قائمة النتائج

1-5 - المداخل

بلغت مداخل شركة النقل بواسطة الأنابيب الى غاية 31 ديسمبر 2018 ما قدره **17 479 695** دينارا مقابل **15 101 361** دينارا
في موفى ديسمبر 2017 وهي مفصلة كالآتي :

التغيرات	31/12/2017	31/12/2018	
1 865 370	13 599 038	15 464 408	1-1-5 - إيرادات النقل عبر أنبوب بنزرت-رادس
44 106	571 561	615 667	2-1-5 - إيرادات النقل عبرالانابيب الفرعية
468 858	834 335	1 303 193	3-1-5 -إيرادات أنبوب نقل وقود الطائرات
-	96 427	96 427	4-1-5 -إيرادات التخزين
2 378 334	15 101 361	17 479 695	المجموع

1-5 - إيرادات النقل عبر أنبوب بنزرت-رادس

إيرادات النقل عبر الأنبوب	سعر	الكميات المنقولة	
<u>31/12/2018</u>	المتر المكعب	<u>31/12/2018</u>	
8 274 558	7.323	1 129 941	- الغازوال من 01 جانفي 2018 الى 22 ديسمبر 2018
341 870	7.723	44 266	- الغازوال من 23 ديسمبر 2018 الى 31 ديسمبر 2018
1 610 264	7.323	219 891	-غازوال خالي من الكيريت
111 501	7.123	15 654	-بترول من 01 جانفي 2018 الى 22 ديسمبر 2018
6 470	7.523	860	- بترول من 23 ديسمبر 2018 الى 31 ديسمبر 2018
5 043 160	7.973	632 530	- البنزين الرفيع الخالي من الرصاص الى غاية 22 ديسمبر 2018
76 040	8.373	9 082	- البنزين الرفيع الخالي من الرصاص من 23 ديسمبر 2018 الى 31 ديسمبر 2018
545	0.600	909	-غازوال CPC
15 464 408		2 053 133	المجموع

2-1-5 إيرادات النقل عبر الانابيب الفرعية

إيرادات النقل عبر الأنبوب	سعر	الكميات المنقولة	
<u>31/12/2018</u>	المتر المكعب	<u>31/12/2018</u>	
352 262	0.300	1 174 207	- الغازوال
4 954	0.300	16 514	- بترول
65 967	0.300	219 891	-غازوال خالي من الكيريت
192 483	0.300	641 611	- البنزين الرفيع الخالي من الرصاص
615 667		2 052 224	المجموع

3-1-5 إيرادات أنبوب نقل وقود الطائرات

يحتوي هذا الفصل على إيرادات نقل وقود الطائرات من رادس إلى مطار تونس قرطاج لكل من شركة طوطال و الشركة الوطنية لتوزيع البترول.

إيرادات النقل عبر الأنبوب	سعر	الكميات المنقولة	
<u>31/12/2018</u>	المتر المكعب	<u>31/12/2018</u>	
977 459	7.000	139 637	- الكميات المنقولة من 01 جانفي إلى 30 سبتمبر 2018
325 734	7.400	44 018	- الكميات المنقولة من 01 أكتوبر إلى 31 ديسمبر 2018
1 303 193		183 655	

4-1-5 إيرادات التخزين

تتأني إيرادات التخزين من عملية تخزين الغازول في الأنبوب خارج فترات الضخ وقد تم الإتفاق مع الحرفاء على سعر 2.066 ديناراً لتخزين

المتر المكعب الواحد. هذا ويقع فوتره هذه الإيرادات شهريا عليهم على حسب الكميات المنقولة للسنة الفارطة.

- إيرادات التخزين الى غاية 31 ديسمبر 2018

إيرادات التخزين	سعر	طاقة التخزين	
<u>31/12/2018</u>	المتر المكعب	<u>31/12/2018</u>	
96 427	2.066	46 673	

2-5 - إيرادات الاستغلال الأخرى

بلغ رصيد إيرادات الاستغلال الأخرى في موفى ديسمبر 2018 ما قدره **323 818** ديناراً مقابل **1 544 206** ديناراً في موفى ديسمبر 2017 وهو مفصل كالآتي :

<u>التغيرات</u>	<u>31/12/2017</u>	<u>30/06/2018</u>		
(1 202 194)	1 525 482	323 288	1-2-5	- أرباح صافية ناتجة عن وضعية التلتير
(27 764)	27 764	-		- استرجاع المدخرات
(430)	960	530		- بيع المناقصات
(1 230 388)	1 554 206	323 818		المجموع

1- 2-5 الأرباح الصافية الناتجة عن وضعية التلتير

تمثل هذه الفوارق قيمة كميات المواد البترولية المسلمة من طرف شركة سوتراپيل إلى حرفائها زيادة أو نقصان على الكميات المطلوبة من الشركة التونسية لصناعة التكرير وذلك بالإعتماد على الكميات الموجودة في حاويات التخزين للمواد الممزوجة.

<u>التغيرات</u>	<u>31/12/2017</u>	<u>31/12/2018</u>	
129 953	2 293 324	2 423 277	- الحساب الجاري الشركة الوطنية لتوزيع البترول
(221 649)	(103 605)	(325 254)	- الحساب الجاري لشركة طوطال
(1 876 298)	(742 453)	(2 618 751)	- الحساب الجاري لشركة ستار أويل
(351 929)	(283 905)	(635 834)	- الحساب الجاري أويل ليبيا
(379 985)	-	(379 985)	- الحساب الجاري أولا انرجي
1 497 715	362 121	1 859 836	- الحساب الجاري لشركة فيفو انرجي
(6 752)	5 225	(1 527)	- إعادة احتساب تقسيم طوطال
7 457	6 634	14 091	- إعادة احتساب تقسيم فيفو انرجي
6 693	(17 144)	(10 451)	- إعادة احتساب تقسيم الشركة الوطنية لتوزيع البترول
(10 334)	9 042	(1 292)	- إعادة احتساب تقسيم لشركة أولا انرجي
2 935	(3 757)	(822)	- إعادة احتساب تقسيم ستار أويل
(1 202 194)	1 525 482	323 288	المجموع

3-5 مشتريات التموينات المستهلكة

<u>التغيرات</u>	<u>31/12/2017</u>	<u>31/12/2018</u>	
12 021	42 358	54 379	- مشتريات مخزنة
(13 307)	3 444	(9 863)	- تغير المخزونات
177 842	590 401	768 243	- مشتريات الطاقة
1 364	100 423	101 787	- مشتريات المحروقات
5 299	48 724	54 023	- مشتريات الكهرباء
122	11 184	11 306	- مشتريات الماء
13 153	21 216	34 369	- مشتريات أدوات مكتبية
(6 442)	6 647	205	- مشتريات اخرى
190 052	824 397	1 014 449	

4-5 أعباء الأعوان

بلغت أعباء الأعوان في 31 ديسمبر 2018 ما قدره **4 932 041** ديناراً مقابل **4 982 618** ديناراً في 31 ديسمبر 2017 أي بتغير سلبي يقدر بـ **50 577** ديناراً وهو مفصل كالآتي :

<u>التغيرات</u>	<u>31/12/2017</u>	<u>31/12/2018</u>	
32 123	3 513 427	3 545 550	- أجور
32 751	806 919	839 670	- أعباء اجتماعية CNSS
(23 899)	96 181	72 282	- أعباء اجتماعية CAVIS
(22 753)	465 907	443 154	- التأمين الجماعي
(17 843)	24 720	6 877	- أعباء مرتبطة بتغير محاسبي
(50 956)	75 464	24 508	- أعباء أعوان أخرى
(50 577)	4 982 618	4 932 041	المجموع

5-5-مخصصات الإستهلاكات والمدخرات

بلغ رصيد مخصصات الإستهلاكات والمدخرات في موفى ديسمبر 2018 ما قدره **1 949 407** ديناراً مقابل **2 171 645** ديناراً في موفى ديسمبر 2017 وهو مفصل كالآتي :

<u>التغيرات</u>	<u>31/12/2017</u>	<u>31/12/2018</u>	
(274 934)	1 656 406	1 381 472	- مخصصات إستهلاكات الأصول المادية
(50 827)	408 946	459 773	- مخصصات لمدخرات إستهلاكات حق الإرتفاق و النزاعات
(9 176)	16 194	7 018	- مخصصات إستهلاكات الأصول الغير المادية
(423)	423	-	- مخصصات للإستهلاكات مرتبطة بتعديلات محاسبية
(62 643)	89 676	27 033	- مخصصات لمدخرات الإنخفاض في أصول ثابتة
74 111	-	74 111	- مخصصات لمدخرات الإنخفاض في أصول الجارية الأخرى
(222 238)	2 171 645	1 949 407	المجموع

6-5 أعباء الإستهلال الأخرى

بلغ رصيد أعباء الإستهلال الأخرى في موفى ديسمبر 2018 ما قدره **1 255 428** ديناراً مقابل **1 157 207** ديناراً في موفى ديسمبر 2017 وهو مفصل كالآتي :

<u>التغيرات</u>	<u>31/12/2017</u>	<u>31/12/2018</u>	
5 995	124 612	130 607	- أتاوات لإستهلال أصول ثابتة مادية
(389)	117 202	116 813	- صيانة وإصلاح
1 684	179 429	181 113	- أقساط تأمين
(55 053)	270 515	215 462	- دراسات وبحوث وخدمات خارجية متنوعة
7 651	101 130	108 781	- حلقات التكوين للأعوان
34 332	95 583	129 915	- مرتبات الوسطاء وأتعاب
17 098	39 951	57 049	- إشهار ونشريات وعلاقات
12 813	80 220	93 033	- نقل المواد، رحلات وتنقلات الأعوان
(3 409)	50 240	46 831	- نفقات بريدية ونفقات الإتصالات اللاسلكية
1 994	6 071	8 065	- خدمات بنكية وخدمات مماثلة
42 651	178 880	221 531	- ضرائب وأداءات ودفعات مماثلة
-	37 500	37 500	- أعباء مختلفة عادية
(13 169)	25 110	11 941	- أعباء أخرى مرتبطة بتغير محاسبي
(46 023)	(149 236)	(103 213)	- تحويلات الأعباء
98 221	1 157 207	1 255 428	المجموع

7-5 أعباء مالية صافية

بلغ رصيد الأعباء المالية الصافية في موفى شهر ديسمبر 2018 ما قدره **79 055** ديناراً مقابل **33 118** ديناراً في موفى شهر ديسمبر 2017 وهي مفصلة كالآتي :

<u>التغيرات</u>	<u>31/12/2017</u>	<u>31/12/2018</u>	
(44 766)	(35 170)	(79 936)	- خسائر ناتجة عن الصرف
(163)	2 207	2 044	- أرباح ناتجة عن الصرف
(1 008)	(155)	(1 163)	- اعباء مالية اخرى
(45 937)	(33 118)	(79 055)	المجموع

8-5 إيرادات التوظيفات

بلغت إيرادات التوظيفات في موفى شهر ديسمبر 2018 ما قدره **2 543 610** ديناراً مقابل **1 796 483** ديناراً في موفى شهر ديسمبر 2017 وهي مفصلة كالآتي :

<u>التغيرات</u>	<u>31/12/2017</u>	<u>31/12/2018</u>	
748 265	1 790 483	2 538 748	- فوائد ناتجة عن سندات الخزينة والأصول الثابتة المالية
62	-	62	- حصص الأرباح لأسهم الشركة الوطنية لتوزيع البترول
(1 200)	6 000	4 800	- حصص الأرباح لأسهم المنطقة الحرة بجرجيس
747 127	1 796 483	2 543 610	المجموع

9-5 الأرباح العادية الأخرى

<u>التغيرات</u>	<u>31/12/2017</u>	<u>31/12/2018</u>	
13 198	236 402	249 600	- مداخيل المباني غير المخصصة لأنشطة مهنية
17 005	12 150	29 155	- مرابيح عادية مرتبطة بتعديل محاسبي
(15 417)	15 417	-	- بيع سيارة
15 458	9 785	25 243	-أرباح مختلفة أخرى
30 244	273 754	303 998	المجموع

10-5 الأداءات على الأرباح

سجلت الاءات على الأرباح ارتفاعاً سنة 2018 بقيمة 816 147 ديناراً مقارنة بسنة 2017 ناتجاً عن ارتفاع النتيجة الجائبة بقيمة 1 838 064 دينار مع إلغاء الطرح بعنوان الإستثمار بموجب قانون المالية لسنة 2018.

11-5 العناصر الطارئة

تتمثل العناصر الطارئة خلال سنة 2018 والتي بلغت 120 216 ديناراً المساهمة الإجتماعية التضامنية لفائدة الصناديق الإجتماعية التي وقع إحداثها بموجب الفصل عدد 53 من القانون عدد 66 لسنة 2017 المتعلق بقانون المالية لسنة 2018.

مذكرة عدد 6: إيضاحات حول جدول التدفقات النقدية

<u>التغيرات</u>	<u>31/12/2017</u>	<u>31/12/2018</u>
3 356	1 752	5 108
(468 182)	57 545	(410 637)
(153 429)	8 606	(144 823)
(618 255)	67 903	(550 352)
<u>التغيرات</u>	<u>31/12/2017</u>	<u>31/12/2018</u>
(630 621)	358 284	(272 337)
2 117 976	20 288	2 138 264
43 464	(8 540)	34 924
1 530 819	370 032	1 900 851

1-6 أصول أخرى

- تغييرات الأصول الجارية الأخرى
- تعديلات الأصول المالية
- مقابض على فروض الصندوق الاجتماعي

المجموع
2-6 مزودون وديون أخرى

- تغييرات المزودون والحسابات المتصلة بهم
- تغييرات الخصوم الجارية الأخرى
- تغييرات حسابات مزودو الأصول

المجموع
3-6 تخصصات الصندوق الاجتماعي

يمثل هذا الرصيد تغيرات احتياطي الصندوق الاجتماعي و قد بلغت **410 245** ديناراً في 31 ديسمبر 2018 مقابل **413 392** ديناراً

في 31 ديسمبر 2017

مذكرة عدد 7: التعهدات المالية

<u>التغيرات</u>	<u>31/12/2017</u>	<u>31/12/2018</u>
798 632	3 815 202	4 613 834
7 334	209 670	217 004
791 298	3 605 532	4 396 830
85 670	971 325	1 056 995
85 670	971 325	1 056 995

تعهدات ممنوحة

- ضمانات ممنوحة
- ضمانات قيمة مخزون التعيئة

تعهدات المتحصل عليها

- ضمانات المتحصل عليها

جدول مخصصات الإستهلاكات ومدخرات الأصول الثابتة المادية الى غاية 31 ديسمبر 2018 (المبالغ بالدينار)

القيمة المحاسبية الصافية		الإستهلاكات و المدخرات				القيمة الخام				
31 ديسمبر 2018	31 ديسمبر 2017	31 ديسمبر 2018	تسويات	31 ديسمبر 2018	31 ديسمبر 2017	31 ديسمبر 2018	تقويت أو اصلاحات	إقتناءات		31 ديسمبر 2017
625 640	625 640					625 640			625 640	أراضي
6 618 349	6 726 597	28 866 712	119 257	1 003 029	27 982 940	35 485 061	119 093	894 617	34 709 537	بنايات
688 623	850 954	3 318 316	444	215 776	3 102 984	4 006 939	185	53 186	3 953 938	تجهيزات فنية وأجهزة ومعدّات صناعية
186 931	313 975	1 205 629		127 044	1 078 585	1 392 560			1 392 560	معدات نقل
195 583	210 707	666 872		56 522	610 350	862 455		41 398	821 057	معدات مكتبية
29 723	35 856	366 055	144 745	6 133	504 667	395 778	144 745		540 523	تجهيزات عامة وعمليات ترتيب ونهئية مختلفة
2 095	2 095					2 095			2 095	أوعية ووسائل لفّ قابلة للإسترجاع
8 346 944	8 765 824	34 423 584	264 446	1 408 504	33 279 526	42 770 528	264 023	989 201	42 045 350	مجموع الأصول الثابتة المادية
18 397	428 449	2 324 500			2 324 500	2 342 897	936 037	525 985	2 752 949	أصول ثابتة في طور الإنشاء
8 365 341	9 194 273	36 748 084	264 446	1 408 504	35 604 026	45 113 425	1 200 060	1 515 186	44 798 299	المجموع

جدول تغيير الأموال الذاتية

(المبالغ بالدينار)

المجموع	النتائج المؤجلة	النتيجة المحاسبية	الصندوق الإجتماعي	الإحتياطات الخاصة لإعادة التقييم	الإحتياطات الإستثنائية	الإحتياطات القانونية	رأس المال الإجتماعي	
38 737 878	9 164 878	6 218 419	899 161	139 510	160 205	1 981 980	20 173 725	المجموع في 31 ديسمبر 2017
0	6 183 026	(6 218 419)				35 393		توزيع نتيجة 2017
	(517 275)						517 275	الترفيغ في رأس المال
(3 227 796)	(3 227 796)							حصص الأرباح
0	(500 000)		500 000					توزيع على الصندوق الإجتماعي
35 106			35 106					إيرادات الصندوق الإجتماعي
(445 351)			(445 351)					إستعمالات الصندوق الإجتماعي
7 103 434		7 103 434						النتيجة في 31 ديسمبر 2018
42 203 271	11 102 833	7 103 434	988 916	139 510	160 205	2 017 373	20 691 000	المجموع في 31 ديسمبر 2018

تبلغ قيمة النتيجة الصافية بالنسبة للسهم الواحد ما قدره 1.717 ديناراً

مثال الأرصدة الوسيطة للتصرف لسنة 2018

(المبالغ بالدينار)

31/12/2017	31/12/2018	الأعباء	الإيرادات
		-23 791	17 479 695
		الإنتاج	مداخيل وغيرها من إيرادات الإستغلال إنتاج مخزون
15 155 334	17 503 486	-23 791	17 479 695
		44 617	17 503 486
		المجموع	المجموع
15 105 150	17 458 869	44 617	17 503 486
		2 105 603	17 458 869
		إنتاج	إيرادات إستغلال أخرى
14 757 580	15 677 084	2 105 603	17 782 687
		222 870	323 818
		4 932 041	15 677 084
		المجموع	المجموع
9 596 082	10 522 173	5 154 911	15 677 084
		1 949 407	10 522 173
		13 305	303 998
		79 055	2 543 610
		4 207 577	103 213
		120 216	إيرادات التوظيفات تحويلات الأعباء
6 218 419	7 103 434	6 369 560	13 472 994
		المجموع	المجموع
		نتيجة الأنشطة العادية	7 103 434
6 218 419	7 103 434	7 103 434	7 103 434
		المجموع	النتيجة الإيجابية للأنشطة العادية انعكاسات إيجابية للتعديلات المحاسبية
		النتيجة الصافية بعد التعديلات المحاسبية	المجموع

جدول إحتساب الضريبة المستوجبة لسنة 2018 (المبالغ بالدينار)

البيانات	للإرجاع	للطرح	النتيجة
النتيجة الصافية للسنة المحاسبية للإرجاع	5 300 848		7 103 434
الأداءات على الأرباح الأعوان - أعباء عطل خالصة الى 31 ديسمبر 2018 أعباء للإرجاع مدّخرات المخاطر و الأعباء مدّخرات على اصول ثابتة مادية مدّخرات على اصول جارية خسائر صرف المساهمة الاجتماعية للتظامن	4 207 577 349 311 33 541 459 773 27 033 74 111 29 286 120 216		
للطرح		382 633	
الأعوان - أعباء عطل خالصة 2017 ارباح الصرف		380 589 2 044	
الربح الجبائي قبل الطرح			12 021 649
طرح بعنوان الإستثمار			
الربح الصافي الخاضع للضريبة			12 021 649
الأداءات على الأرباح المساهمة الاجتماعية للتظامن الأقساط الإحتياطية المدفوعة الخصم من المورد		4 207 577 120 216 (3 052 287) (2 983)	
الأداء المستوجب بعنوان سنة 2018			1 272 523

تقرير اللجنة الدائمة للتدقيق



RAPPORT

Comité Permanent d'Audit

Mars 2019

Messieurs les membres du conseil d'administration,

En exécution de la mission qui nous a été confiée par le Conseil d'administration de la SOTRAPIL, nous vous présentons le rapport du Comité Permanent d'Audit sur le contrôle interne et les états financiers pour l'exercice clos le 31 décembre 2018.

I. Introduction

- Le Comité Permanent d’Audit a été instauré au terme d’une décision du Conseil d’Administration de la SOTRAPIL n°108 du 13 Janvier 2006.
- Le Comité se compose de :
 - Quatre membres désignés par le conseil d’administration, à savoir:
 - Mr. OUERDIANE Mourad : Président
 - Mme GHOMRASNI Kaouether : Membre
 - Mr. BEJI Khaled : Membre
 - MME AZZA Khelil : Membre
- Les attributions du Comité concernent notamment les actions suivantes :
 - Examiner tous les rapports des organes d’audit et de contrôle interne et externe, y compris l’information sur les états financiers ;
 - Donner son avis sur l’adéquation et l’efficacité de l’audit et du contrôle interne & externe et suggère les mesures visant à gérer les risques potentiels pour l’organisation;
 - Examiner et discuter de l’efficacité du système de contrôle interne ;
 - Examiner les états financiers de la SOTRAPIL ;
 - Suivre l’état d’avancement de la mise en œuvre des recommandations issues des rapports du commissaire aux comptes;
 - Préparer un rapport annuel sur ses activités avec les recommandations à présenter au Conseil d’Administration de la SOTRAPIL.

II. Indice de gouvernance des entreprises publiques en Tunisie

Un indice de gouvernance des entreprises publiques Tunisienne (IGOVEP) est désormais une nécessité pour répondre à un déficit dans le diagnostic du système de gouvernance afférant à chaque entreprise publique et d’éviter de se contenter d’une analyse globale qui ne prend pas en compte les spécificités de chaque entreprise. Pour se faire, une étude a été réalisée par l’association Tunisienne des contrôleurs publics (ATCP) sur la base de critères d’évaluation objectifs ventilés sur 5 axes :

A- Comité d’audit, audit interne et externe.

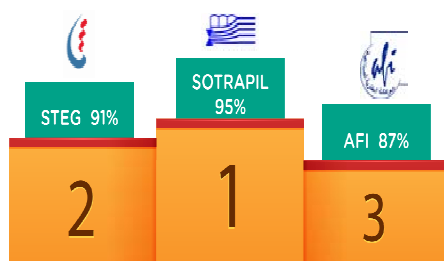
B- Conseil d’administration et gouvernance.

C- Éthique et lutte contre la fraude.

D- Organisation, système d’information et de communication.

E- Transparence (respect de la loi 2016-22) et relation avec les autorités de tutelle.

Le résultat de l’enquête, ayant couvert 37 entreprises publiques, a permis de classer la SOTRAPIL 4ème pour l’ensemble des critères et première à l’échelle national sur le volet « Comité d’audit, audit interne et externe »



III. Résumé des activités

- Le Comité a tenu, depuis septembre 2018, cinq réunions au siège de la SOTRAPIL selon le calendrier suivant:

Réunion	Date	Ordre du jour
04/18	25/09/2018	○ Suivi de l'avancement des actions issues des audits précédentes du CPA.
05/18	27/12/2018	○ Approbation du plan d'audit de l'année 2019. ○ Examen des missions d'audit réalisés en 2018.
01/19	28/02/2019	○ Suivi de l'état d'avancement des actions issues des audits précédents du CPA. ○ Examen du rapport d'activité de l'Entité Audit Interne relatif à l'exercice 2018. ○ Examen des procès-verbaux des inventaires de fin d'exercice 2018. ○ Examen du rapport relatif à la mission d'inventaire physique des immobilisations.
02/19	08/03/2019	○ Examen des états financiers relatifs à l'exercice 2018.
03/19	14/03/2019	○ Examen de la lettre de contrôle interne relative à l'exercice 2018.

- Lors des réunions, le Comité a passé en revue notamment les domaines d'activités suivants :
 - Programme d'audit interne pour les années 2018 et 2019.
 - Etat de réalisation des constats issus des audits précédents du CPA et du commissaire aux comptes.
 - Examen des états d'inventaire relatif à l'année 2018.
 - Examen des états financiers de l'exercice 2018.
 - Examen de la lettre de contrôle interne du commissaire aux comptes de l'exercice 2018, ainsi que et le suivi des recommandations de l'année 2017.
- A l'issue de chaque réunion, un procès verbal est établi présentant les volets traités, les constats d'audit et les recommandations retenues.

IV. Conclusions & Recommandations

A. Activités de contrôle interne

- L'année 2018 a été marquée par onze missions d'audit interne au sein de la SOTRAPIL, récapitulées dans le tableau suivant :

MISSION	OBJET	PERIODE	Entités auditées
Travaux d'inventaire physique Exercice 2017	Mesure de la conformité des opérations d'inventaire réalisées conformément aux exigences normatives et dispositions internes.	Décembre 2017 Mars 2018	Direction Technique Direction Finance et Comptabilité

	Vérification de l'application des recommandations issues du commissaire aux comptes et du CPA.		
Audit de la démarche d'actualisation des conventions de servitude.	<p>Auditer la méthodologie approuvée.</p> <p>Vérifier le respect des procédures et de la réglementation en vigueur.</p> <p>Suivre l'état d'avancement de la campagne de traitement du dossier de servitude.</p>	Mai 2018	<p>Direction Technique</p> <p>Direction administrative</p> <p>Comités de suivi</p>
Gestion des commandes non conformes	<p>Traitement des réceptions relatives aux commandes réceptionnées non conformes</p> <p>Suivi du traitement des réceptions non conformes.</p>	Mai 2018	<p>Direction Technique</p> <p>Direction Finance et Comptabilité</p> <p>Direction administrative</p> <p>Direction contrôle de gestion.</p>
Audit des paiements soumis au contrat conclu avec l'OMMP.	Contrôle des règlements effectués selon le contrat en vigueur.	Avril 2018	<p>Direction Technique</p> <p>Direction Finance et Comptabilité</p> <p>Direction administrative</p> <p>Direction contrôle de gestion.</p>
Gestion de la consommation du carburant via la carte pétrolière « Agilis ».	<p>Examen des procédures de suivi de la consommation du carburant pour les véhicules de service.</p> <p>Examen de l'état de la consommation du carburant.</p>	Juin 2018	<p>Direction Technique</p> <p>Direction Finance et Comptabilité</p> <p>Direction administrative</p>
Audit ponctuel d'utilisation d'une voiture de service	Vérifier l'utilisation d'une voiture de service conformément aux exigences réglementaires.	Novembre 2018	Direction administrative SDRS
<p>Gestion de la caisse.</p> <p>Gestion des tickets de restauration</p> <p>Gestion des bons de carburant</p>	<p>Examen des fonds de la caisse.</p> <p>Examen du stock des tickets repas et bons de carburant.</p>	Avril 2018	<p>Direction Technique</p> <p>Direction Finance et Comptabilité</p> <p>Direction administrative</p>

Comptabilité produit	Conformité aux procédures en vigueur pour la gestion des comptes courants produits ; Examen de la situation des comptes courants clients; Examen de La situation de la position litrage des produits pétroliers (traitement et analyse).	Septembre 2018	Direction Technique
Audit de la consommation de l'électricité pour certains postes redresseur de la protection cathodique.	Vérifier le suivi de la consommation énergétique et modalités des paiements	Aout 2018	Direction Technique Direction administrative
Gestion du fond social	Conformité aux procédures applicables et aux notes de service complémentaires.	Octobre 2018	Direction administrative
Audit de la maintenance curative.	Conformité aux procédures. Examen de la planification et exécution des travaux de la maintenance curative.	Décembre 2018	Direction Technique

- Les audits réalisés en interne ont permis de disposer d'une vision systémique sur les activités de contrôle interne et d'engager des plans d'action permettant de consolider les dispositions déjà mises en place, anticiper sur les éventuels risques, traiter les insuffisances constatées et proposer les recommandations appropriées.
- Les éléments d'amélioration soulevés concernent notamment:
 - Maitrise la solution « Agil » de gestion des cartes pétrolières.
 - Traitement des données collectées via la solution « Agil » et mise en œuvre d'un tableau de bord de suivi de la consommation du carburant.
 - Insertion, au niveau de l'application informatique de gestion commerciale, les éléments d'information relatifs au prix des produits transportés, en vue d'assurer une valorisation automatique de la position de litrage.
 - Elaboration d'un tableau de bord de suivi de la fonction commerciale.
 - Elaboration d'une nouvelle procédure de réception et de suivi des achats endommagés.
 - Renforcement des dispositions de contrôle des règlements effectués en application des clauses contractuelles de la concession OMMP.
 - Perfectionnement de la démarche à suivre lors du lancement et du traitement des demandes de travaux de maintenance.
 - Gestion et modalité de recours au fond social.
 - Démarche approuvée pour l'actualisation des conventions de servitude.
 - Mesure de la conformité des opérations d'inventaire réalisées conformément aux exigences normatives et dispositions internes.

- Le Comité a constaté l'établissement d'un programme d'audit pour l'année 2019 couvrant les activités administratives, financières et techniques, à savoir :
 - Sécurité industrielle.
 - Gestion du parc auto et moyens généraux.
 - Achats locaux
 - Etat d'avancement des plans d'actions issues des différentes missions d'audits antérieures (2015-2017)
 - Gestion du contaminât.
 - Inventaire physique des stocks

- Le Comité a constaté une maturité accrue au niveau de la planification, réalisation et pertinence des constats d'audit interne.

B. Lettre de contrôle interne

B. 1 Suivi de la lettre de contrôle interne des exercices 2015 – 2016 – 2017

ACTION	2015	2016	2017	ETAT D'AVANCEMENT
Relancer le ministère de tutelle pour l'approbation de la nouvelle organisation de la SOTRAPIL.	X	X	X	Relance réalisée
Arrêter les attributions de la cellule de bonne gouvernance et établir le programme annuel.		X	X	Pas d'avancement NB : Nomination d'un nouveau responsable chargé de la cellule de BG au mois de mars 2018
Mettre en place un système de management de la qualité conformément aux exigences de la norme ISO 9001.	X			Pas d'avancement
Elaborer la loi cadre définissant les besoins en effectif.	X	X	X	Pas d'avancement
Renforcer le volet de sécurité de l'information	X			<p>2016</p> <p>Aménagement de la salle serveurs Renforcement des mesures de sécurité physique Mise en place d'une solution de firewalling Création d'un comité de sécurité informatique</p> <p>2017</p> <p>Audit réglementaire de sécurité de l'information</p> <p>Décision du CPA en avril 2018 Action réalisée et clôturée</p>

Etablir un guide fiscal	X	X	X	Pas d'avancement
Procéder à la mise à jour du manuel des procédures afin que tous les processus soient décrits.		X	X	Pas d'avancement
Fournir le planning de visite du médecin de travail.		X		Décision du CPA en avril 2018 Action réalisée et clôturée
Etablir un cadre d'orientation générale qui fixe l'ensemble des actions et moyens nécessaires pour le développement du système d'information.		X	X	2018-2019 Dossier initié dans le cadre du schéma directeur informatique Décision du CPA Action à suivre
Prévoir dans le système documentaire une procédure de réforme des équipements et matériel		X	X	Décembre 2018 Procédure élaborée Décision du CPA en mars 2019 Action réalisée et clôturée
Activation du module informatique de gestion du parc véhicules «Open Parc ».	X	X	X	2018 Initiation de la base de données Décision du CPA Action à suivre
Activation de l'application «Pgi.Com».		X	X	2017-2018 Modules opérationnels : Stock, Achats, base de données fournisseurs Décision du CPA Action à suivre
Mise en exploitation d'une application informatique de gestion des stocks.		X		2018 Application opérationnelle en phase de validation définitive Décision du CPA en avril 2018 Action réalisée et clôturée
Etablir des fiches profil (métier) du personnel permettant d'assurer une évaluation périodique des		X	X	2019 Application opérationnelle en phase de validation définitive

compétences et notamment au niveau de la Direction Technique				Décision du CPA en mars 2019 Action réalisée et clôturée
Etablir un point de situation relatif au lancement du cahier des charges pour l'acquisition d'un système intelligent de télé jaugeage		X		2017 Cahier des charges établi Consultation lancée 2018 Dossier déclaré infructueux par la commission des marchés et le CA 2019 Appel d'offre non encore lancé Décision du CPA Action à suivre
Reporting de la fonction maintenance préventive		X		2018 Tableau de bord établi pour l'année 2018 Décision du CPA en mars 2019 Action réalisée et clôturée
Approbation du nouvel organigramme de la SOTRAPIL.			X	2019 Organigramme en instance d'approbation par la tutelle Décision du CPA Action à suivre
Etablissement de la charte définissant le mode de fonctionnement de la cellule de bonne gouvernance.			X	Pas d'avancement
Elaboration d'une procédure d'estimation du coût des projets.			X	Pas d'avancement
Instauration d'un système de comptabilité analytique intégrée à la comptabilité financière et à la comptabilité budgétaire.			X	Pas d'avancement
Lancement d'une consultation pour le choix de l'avocat de la SOTRAPIL.			X	2019 Dossier en phase de dépouillement Décision du CPA Action à suivre

Acquisition d'une application informatique de gestion des affaires juridiques			X	Pas d'avancement
Etablissement d'un plan de continuité des activités.			X	2019 Schéma directeur informatique en cours d'élaboration Décision du CPA Action à suivre
Régulariser la situation juridique de certains terrains (vannes de sectionnement) de la société en procédant à leur immatriculation.			X	Pas d'avancement
Mise à jour de la base de données « fournisseurs ».			X	2019 Base de données des fournisseurs revue Décision du CPA Action à suivre
Activation de l'ensemble des fonctionnalités de l'application de gestion des achats « OPEN PGI ».			X	Pas d'avancement
Prise en charge des tableaux d'amortissement des immobilisations au niveau de l'application informatique en vigueur.			X	2019 Avancement partiel Décision du CPA Action à suivre
Mise en place d'une application informatique pour assurer le suivi des factures d'achat.			X	Pas d'avancement

Réalisation des programmes de recrutement 2015 et 2016.			X	<p style="text-align: center;">2019</p> <p style="text-align: center;">En phase de dépouillement des candidats</p> <p style="text-align: center;">Décision du CPA Action à suivre</p>
Mise à jour du règlement interne du fonds social.			X	<p style="text-align: center;">2018</p> <p style="text-align: center;">Règlement interne approuvé par le conseil d'administration du 13 décembre 2018.</p> <p style="text-align: center;">Décision du CPA en mars 2019 Action réalisée et clôturée</p>
Achever les dossiers relatifs à l'étude de dépollution des trois sites Radès-Bizerte et Tunis-Carthage ainsi que l'étude de danger de la station de Radès.			X	<p style="text-align: center;">2018</p> <p style="text-align: center;">Etudes de dépollution et de danger réalisées</p> <p style="text-align: center;">Décision du CPA en mars 2019 Action réalisée et clôturée</p>
Loger les articles non exploitables dans un endroit à part et prendre les mesures nécessaires afin de les liquider.			X	<p style="text-align: center;">2018</p> <p style="text-align: center;">Logement réalisé, liquidation en cours</p> <p style="text-align: center;">Décision du CPA en mars 2019 Action à suivre</p>

B. 2 Lettre de contrôle interne pour l'exercice 2018

- Le Comité constate que globalement les recommandations issues de la lettre de contrôle interne sont suivies et traitées.

Toutefois, des améliorations peuvent être envisagées et notamment au niveau de actions suivantes :

- **Section1. Organisation générale et le système d'information de gestion**
 - Etablissement de la charte définissant le mode de fonctionnement de la cellule de bonne gouvernance.
 - Présentation du programme de travail de la cellule de gouvernance de 2019 au prochain conseil d'administration pour avis et décision.
 - Actualisation de la note générale 06/2014 portant l'obligation d'établir des PVs de passation lors des départs du personnel à la retraite, mise en disponibilité, détachement ou démission des responsables.
 - Insertion des primes et indemnités créées après le 11 février 2011 (Echelle nommée «Wafa», actualisation du prime de risque, La création d'une nouvelle indemnité spécifique) lors de l'actualisation du statut du personnel.

- Préparation d'un état de situation des fiches projet non encore réalisées relatives aux exercices antérieurs (depuis l'année 2011).
- Actualisation du dossier permanent d'audit.
- Mise à jour des procédures relatives à la gestion des litiges en cours.
- Numérisation des contrats de servitude.

Section 2. Informatique

- Présentation de l'état d'avancement de suivi des recommandations du dernier rapport de l'audit réglementaire de la sécurité informatique.
- Fournir au CPA une liste détaillée d'affectation du matériel informatique.
- Etablir un planning d'actions relatives aux modules de gestion du parc auto et de la sécurité.

Section 3 : Gestion des immobilisations et du parc auto.

- Diffusion d'une note de rappel portant sur la sensibilisation du personnel en vue de se conformer davantage à l'instruction relative au transfert des équipements de bureau.
- Mettre à jour les fiches de suivi de l'entretien et des réparations par véhicule.
- Présenter, lors de la prochaine réunion du CPA, un rapport de synthèse relatif à la gestion de la consommation du carburant.
- Procéder à la catégorisation des fournisseurs en fonction de leur criticité, type d'achat,...
- Elaborer une procédure de sélection des fournisseurs.

Section 4. Comptabilité, Finance & Fiscalité

- Présentation, lors de la prochaine réunion du CPA, du rapprochement des états prévisionnels de la trésorerie par rapport aux données réelles.

Section 5. Gestion des ressources humaines

- Procéder à la mise en exploitation urgente d'un système de contrôle d'accès du personnel.
- Présentation du planning annuel des réunions de la commission de santé et de sécurité de travail relatif en 2019.

Section 6 : Gestion de la station de Radès.

- Présentation d'un planning annuel des exercices à blanc relatif à la fonction sécurité.
- Présentation du rapport de synthèse relatif aux exercices de sécurité réalisés durant l'année 2018.
- Elaboration d'un programme d'action relatif à la préservation de l'environnement pour l'exercice 2019.
- Mettre à jour la procédure relative aux travaux de raclage.

C. Inventaires physiques

C. 1 Suivi des recommandations des exercices 2015 – 2016 - 2017

ACTION	2015	2016	2017	ETAT D'AVANCEMENT
L'inventaire des pièces de rechange spécifiques doit faire l'objet d'un rapport indépendant de l'inventaire des pièces de rechange non spécifiques avec précision de l'état d'avancement des actions décidées.	X			Décision du CPA Action à suivre
Les écarts enregistrés dans le PV d'inventaire des pièces de rechange non spécifiques, doivent faire l'objet d'un traitement exhaustif (fournir les justificatifs des écarts avec explications).	X			Décision du CPA Action réalisée et clôturée
L'indépendance des membres de l'équipe d'inventaire au niveau de la prise d'inventaire des cautions détenues par la SOTRAPIL est à respecter.	X			Décision du CPA Action réalisée et clôturée
L'établissement d'une procédure de restitution des actifs du personnel de la société, lors du départ à la retraite, de passation, de mutation, de détachement, ou de démission.	X			Décision du CPA Action réalisée et clôturée
L'inventaire des pièces de rechange spécifiques doit faire l'objet d'un rapport exhaustif et ce fin juin 2017.		X		Décision du CPA Action réalisée et clôturée
Fournir un point de situation relatif à la destruction des émetteurs récepteurs réformés, et ce avant la fin du mois de mai 2017.		X		Décision du CPA Action réalisée et clôturée
Le CPA n'a pas formulé d'objection particulière aux états fournis.			X	Pas de commentaire

C. 2 Inventaire physique de l'exercice 2018.

- La société a procédé à l'inventaire du stock de pièces de rechange non spécifiques et spécifiques et du mobilier, du matériel de bureaux, des cautions détenues ..., avec un traitement satisfaisant des éventuels écarts.
- Le CPA n'a pas formulé d'objection particulière aux états fournis.
- Le CPA a pris acte des résultats de la mission d'inventaire physique des immobilisations avec rapprochement comptable.

L'exercice 2018 a été marqué par une mission d'inventaire physique des immobilisations avec rapprochement comptable, et ce pour la première fois depuis la création de la SOTRAPIL.

D. Préparation et présentation des états financiers

D. 1 Suivi des recommandations des exercices 2015 - 2016 - 2017

ACTION	2015	2016	2017	ETAT D'AVANCEMENT
Désigner une commission ayant pour mission la vérification de l'état du stock de la société et l'identification d'un éventuel stock rossignol.	X			Décision du CPA en avril 2018 Action réalisée et clôturée
Fournir une note explicative relative à la variation négative de la rubrique « mobiliers et matériels de bureau ».	X			Décision du CPA en avril 2018 Action réalisée et clôturée
Apurer les montants de la rubrique «provision pour dépréciation des autres immobilisations financières» et les crédits au personnel de la société.	X			Décision du CPA Action à suivre
Relancer la tutelle concernant le règlement des notes de débit au titre des émoluments décaissés au profit du personnel détaché.	X	X		2018 Relance du ministère de tutelle Décision du CPA Action à suivre
Prévoir l'apurement des montants au niveau des comptes bancaires clôturés et non mouvementés en respectant les procédures en vigueur.	X			Décision du CPA en avril 2018 Action réalisée et clôturée
Prévoir la clôture des comptes bancaires non mouvementés durant une longue période et non nécessaires.	X			Décision du CPA en avril 2018 Action réalisée et clôturée
Détailler davantage les soldes figurants au niveau des notes aux états financiers (les immobilisations financières, provisions pour dépréciation des immobilisations, projets en cours...)		X		Décision du CPA en avril 2018 Action réalisée et clôturée

Fournir le point de situation relatif aux actions en justice concernant les prêts non remboursés		X		Décision du CPA Action à suivre
Relancer le ministère des équipements concernant le règlement de la note de débit des remboursements décaissés lors des travaux du déplacement du pipeline.		X		Décision du CPA Action à suivre
Détailler davantage la rubrique relative aux variations des revenus (en quantité et en valeur) et de présenter explicitement les faits relatifs aux évolutions constatées.			X	Décision du CPA en avril 2018 Action réalisée et clôturée
le CPA a pris acte des écritures comptables de fin des travaux comptables concernant le stock obsolète, et recommande de présenter les listes des articles, à retirer de l'actif de la société, au Conseil d'Administration pour approbation.			X	Décision du CPA en avril 2018 Action réalisée et clôturée
Mettre à jour le règlement interne du fonds social et de joindre aux états financiers la répartition des fonds alloués (Budget) pour les exercices futurs.			X	Décision du CPA en mars 2019 Action réalisée et clôturée

D. 2 Etats financiers de l'exercice 2018

- Le Comité a examiné le projet des états financiers arrêtés au 31/12/2018 avant leurs transmissions au conseil d'administration.
- Le Comité note que les états financiers ont été arrêtés conformément aux principes comptables Tunisiens et sous les mêmes règles et méthodes comptables usitées par la société.

Toutefois, le CPA recommande les actions d'amélioration suivantes :

- Préparer un tableau exhaustif relatif à l'évolution des revenus constatées, des années 2017-2018 (sources des variations par rapport à l'effet prix et l'effet quantité).
- Fournir au CPA une note explicative concernant les provisions constatées au niveau de la rubrique « immobilisations financières ».
- Mentionner le non prise en compte du réinvestissement physique et qui est dû principalement à l'amendement de la réglementation en vigueur.

E. Respect des obligations légales

- SOTRAPIL a respecté durant l'exercice 2017 toutes ses obligations légales conformément aux dispositions de la loi 94-117 du 14 Novembre 1994 telles que modifiées par la loi N° 2005-96 du 18 Octobre 2005 notamment celles de publication et de communication des informations au Conseil du Marché Financier et la Bourse des Valeurs Mobilières de Tunis.

Avis du CPA

Le CPA atteste la maturité accrue du système de contrôle interne de la SOTRAPIL par la planification et la réalisation de plusieurs missions d'audit en 2018 sur un échantillon large d'activités.

Les plans d'action mis en œuvre ont permis de traiter les insuffisances issues de l'audit interne, la lettre de contrôle interne et les recommandations du CPA.

Le CPA est d'avis que le système de contrôle interne de la SOTRAPIL a gagné en termes d'effectivité, d'efficacité, de protection des actifs informationnels et la « compliance » du système d'information.

P/Le Comité Permanent d'Audit

Le président Mourad OUERDIANE

